



Resolución Ministerial

N° 338-2017-PRODUCE

19 JUL. 2017

VISTOS: El Memorando N° 686-2017-PRODUCE/OGPPM de la Oficina General de Planeamiento, Presupuesto y Modernización, y el Informe N° 120-2017-PRODUCE/OGPPM-OPM de la Oficina de Planeamiento y Modernización de la Oficina General de Planeamiento, Presupuesto y Modernización; y,

CONSIDERANDO:

Que, de conformidad al numeral 1) del artículo 25 de la Ley N° 29158, Ley Orgánica del Poder Ejecutivo, corresponde a los Ministros de Estado, la función de dirigir el proceso de planeamiento estratégico, en el marco del Sistema Nacional de Planeamiento Estratégico y determinar los objetivos sectoriales funcionales nacionales aplicables a todos los niveles de gobierno, aprobar los planes de actuación, y asignar los recursos necesarios para su ejecución, dentro de los límites de las asignaciones presupuestales correspondientes;

Que, el acápite ii) del numeral 7.2 del artículo 7 del Texto Único Ordenado (TUO) de la Ley N° 28411, Ley General del Sistema Nacional de Presupuesto, aprobado por Decreto Supremo N° 304-2012-EF, dispone que el Titular de la Entidad es responsable de lograr que los objetivos y las metas establecidas en el Plan Operativo Institucional y Presupuesto Institucional se reflejen en las Funciones, Programas, Subprogramas, Actividades y Proyectos a su cargo;

Que, el numeral 71.3 del artículo 71 del TUO citado, establece que los Planes Operativos Institucionales reflejan las metas presupuestarias que se esperan alcanzar para cada año fiscal y constituyen instrumentos administrativos que contienen los procesos a desarrollar en el corto plazo, precisando las tareas necesarias para cumplir las metas presupuestarias establecidas para dicho período, así como la oportunidad de su ejecución, a nivel de cada dependencia orgánica;

Que, mediante Resolución Ministerial N° 478-2016-PRODUCE, se aprueba el Plan Operativo Institucional (POI) del Ministerio de la Producción para el año fiscal 2017; estableciendo en su artículo 2, que el POI podrá ser modificado y/o reformulado durante el proceso de su ejecución a propuesta de la Oficina General de Planeamiento, Presupuesto y Modernización;

Que, el Reglamento de Organización y Funciones (ROF) del Ministerio de la Producción, aprobado por Decreto Supremo N° 002-2017-PRODUCE, modificado por Decreto Supremo N° 009-2017-PRODUCE, establece la nueva estructura orgánica y las funciones de los órganos y unidades orgánicas del Ministerio de la Producción;



Que, asimismo por Resolución Ministerial N° 145-2017-PRODUCE, se designa a los titulares de los órganos, unidades orgánicas y programas de la Unidad Ejecutora 001: Ministerio de la Producción, como responsables de la ejecución de las metas físicas y financieras de las actividades y proyectos a su cargo para el año 2017, conforme a la nueva estructura orgánica contenida en el ROF del Ministerio de la Producción;



Que, mediante el Memorando N° 686-2017-PRODUCE/OGPPM de la Oficina General de Planeamiento, Presupuesto y Modernización, y el Informe N° 120-2017-PRODUCE/OGPPM-OPM de la Oficina de Planeamiento y Modernización, se sustenta la propuesta de reformulación del Plan Operativo Institucional 2017 del Ministerio de Producción, a fin de reprogramar las actividades, tareas y el presupuesto previsto en el Plan Operativo Institucional, conforme a lo establecido en la Resolución Ministerial N° 145-2017-PRODUCE y adecuarse a la nueva estructura organizacional del Ministerio de la Producción, contenida en el Reglamento de Organización y Funciones, aprobado por Decreto Supremo N° 002-2017-PRODUCE, modificado por Decreto Supremo N° 009-2017-PRODUCE;



Que, en consecuencia es necesario aprobar la reformulación del Plan Operativo Institucional (POI) 2017 del Ministerio de la Producción, aprobado por Resolución Ministerial N° 478-2016-PRODUCE;



De conformidad con el TULO de la Ley N° 28411, Ley General del Sistema Nacional de Presupuesto, aprobado por Decreto Supremo N° 304-2012-EF y modificatorias; la Ley N° 29158, Ley Orgánica del Poder Ejecutivo; el Decreto Legislativo N° 1047, Ley de Organización y Funciones del Ministerio de la Producción; y su Reglamento de Organización y Funciones, aprobado por Decreto Supremo N° 002-2017-PRODUCE y modificatoria;

SE RESUELVE:



Artículo 1.- Aprobar la Reformulación del Plan Operativo Institucional (POI) del Ministerio de la Producción, para el Año Fiscal 2017, aprobado por Resolución Ministerial N° 478-2016-PRODUCE, documento que como Anexo forma parte integrante de la presente Resolución Ministerial.



Artículo 2.- Disponer la publicación de la presente Resolución Ministerial y su Anexo en el Portal Institucional del Ministerio de la Producción (www.produce.gob.pe), en la fecha de publicación de la Resolución en el Diario Oficial "El Peruano".

Regístrese, comuníquese y publíquese


PEDRO C. OLAECHEA ÁLVAREZ-CALDERÓN
MINISTRO DE LA PRODUCCIÓN



PERÚ

Ministerio
de la Producción

Reformulación del Plan Operativo Institucional 2017 del Ministerio de la Producción



CONTENIDO

Siglas y Acrónimos

Presentación

- I. Base Legal
- II. Organización
- III. Objetivos Estratégicos Institucionales y Acciones Estratégicas PEI 2016-2018
- IV. Principales Metas del año 2017 a cargo de los Programas Presupuestales

ANEXOS

Anexo 1

- Denominación de actividades y su presupuesto (saldo abril a diciembre de 2017).

Anexo 2

- Formatos de la Reformulación del Plan Operativo Institucional 2017
 - ✓ **Formato 01:** Programación de metas físicas y asignación financiera de actividades correspondientes a Acciones Centrales y APNOP.
 - ✓ **Formato 02:** Programación de metas físicas y asignación financiera de actividades correspondientes a Programas Presupuestales.
 - ✓ **Formato 03:** Programación de metas físicas y asignación financiera de actividades correspondientes a Proyectos de Inversión.



Siglas y Acrónimos

DM	Despacho Ministerial
DVPA	Despacho Viceministerial de Pesca y Acuicultura
DVMYPE-I	Despacho Viceministerial de MYPE e Industria
SG	Secretaría General
CONAS	Consejo de Apelación de Sanciones
OSDN	Oficina de Seguridad y Defensa Nacional
OCIIN	Oficina de Comunicaciones e Imagen Institucional
OPLCC	Oficina de Prevención y Lucha Contra la Corrupción
OAIPCS	Oficina de Articulación Intergubernamental y Prevención de Conflictos Sociales
OCI	Órgano de Control Institucional
OSC	Oficina de Servicios de Control
OSRS	Oficina de Servicios Relacionados y Supervisión
PP	Procuraduría Pública
OGAJ	Oficina General de Asesoría Jurídica
OGPPM	Oficina General de Planeamiento, Presupuesto y Modernización
OPM	Oficina de Planeamiento y Modernización
OPMI	Oficina de Programación Multianual de Inversiones
OP	Oficina de Presupuesto
OCTAI	Oficina de Cooperación Técnica y Asuntos Internacionales
OGEIEE	Oficina General de Evaluación de Impacto y Estudios Económicos
OEI	Oficina de Evaluación de Impacto
OEE	Oficina de Estudios Económicos
OGA	Oficina General de Administración
OA	Oficina de Abastecimiento
OC	Oficina de Contabilidad
OT	Oficina de Tesorería
OEC	Oficina de Ejecución Coactiva
OGRH	Oficina General de Recursos Humanos
OARH	Oficina de Administración de Recursos Humanos
OGTH	Oficina de Gestión del Talento Humano
OGTI	Oficina General de Tecnologías de la Información
OGACI	Oficina General de Atención al Ciudadano
OACI	Oficina de Atención y Orientación al Ciudadano
OGDA	Oficina de Gestión Documentaria y Archivo
DGPAPPA	Dirección General de Políticas y Análisis Regulatorio en Pesca y Acuicultura
DPO	Dirección de Políticas y Ordenamiento
DSE	Dirección de Seguimiento y Evaluación
DGPCHDI	Dirección General de Pesca Para Consumo Humano Directo e Indirecto
DECHDI	Dirección de Extracción para Consumo Humano Directo e Indirecto
DPCHDI	Dirección de Procesamiento para Consumo Humano Directo e Indirecto



DGPA	Dirección General de Pesca Artesanal
DIGPA	Dirección de Gestión Pesquera Artesanal
DIPFORPA	Dirección de Promoción y Formalización Pesquera Artesanal
DGA	Dirección General de Acuicultura
DGAC	Dirección de Gestión Acuícola
DPDA	Dirección de Promoción y Desarrollo Acuícola
DGSFS - PA	Dirección General de Supervisión, Fiscalización y Sanción
DSF - PA	Dirección de Supervisión y Fiscalización
DVC	Dirección de Vigilancia y Control
DS - PA	Dirección de Sanciones
DGAAMPA	Dirección General de Asuntos Ambientales Pesqueros y Acuícolas
DIGAM	Dirección de Gestión Ambiental
DCCBPA	Dirección de Cambio Climático y Biodiversidad Pesquera y Acuícola
DGPAR	Dirección General de Políticas y Análisis Regulatorio
DP	Dirección de Políticas
DN	Dirección de Normatividad
DOPIF	Dirección de Ordenamiento de Productos Industriales y Fiscalizados
DGDE	Dirección General de Desarrollo Empresarial
DAM	Dirección de Articulación de Mercados
DDP	Dirección de Desarrollo Productivo
DIF	Dirección de Instrumentos Financieros
DCI	Dirección de Cooperativas e Institucionalidad
DGITDF	Dirección General de Innovación, Tecnología, Digitalización y Formalización
DIN	Dirección de Innovación.
DT	Dirección de Tecnología.
DDF	Dirección de Digitalización y Formalización.
DGAAMI	Dirección General de Asuntos Ambientales de Industria
DIGAMI	Dirección de Gestión Ambiental
DEAM	Dirección de Evaluación Ambiental
DGSFS	Dirección General de Supervisión, Fiscalización y Sanciones
DSF	Dirección de Supervisión y Fiscalización
DS	Dirección de Sanciones
ODES	Órganos Desconcentrados
CEPLAN	Centro Nacional de Planeamiento Estratégico



I. Presentación

El Plan Operativo Institucional (POI) 2017 constituye un instrumento de gestión de corto plazo que contiene la programación de actividades y metas físicas de los órganos, unidades orgánicas y programas del Ministerio de la Producción, para el logro de los resultados previstos en el Plan Estratégico Institucional (PEI).

El POI, es una herramienta que traza el camino por el que se debe conducir el Ministerio de la Producción, conteniendo las principales actividades y/o tareas institucionales. Esto lo hace a través de un proceso integrador y de trabajo colectivo que, a partir de consensos respecto de las acciones, proyectos, metas e indicadores, permite alinear y ordenar el trabajo institucional de un año, el POI busca:

- ✓ Evitar la superposición (duplicación) de tareas entre los diferentes órganos y unidades orgánicas del PRODUCE.
- ✓ Enfocar la gestión institucional en el logro de las prioridades establecidas.
- ✓ Identificar el papel de cada órgano y unidades orgánicas, para la mejor implementación de los objetivos y la Misión del PRODUCE.

De acuerdo a la normatividad vigente el Plan Operativo Institucional (POI), es el instrumento de gestión que articula el planeamiento estratégico con el presupuesto público, consolida las actividades orientadas al logro de los objetivos institucionales priorizados, siendo concordante con las competencias establecidas en la Ley de Organización y Funciones del Ministerio de la Producción, alineado con los objetivos Estratégicos del PESEM 2016-2021 y los Objetivos Estratégicos Institucionales del PEI 2016-2018.

En ese sentido, la reformulación del Plan Operativo Institucional 2017, ha sido elaborado contemplando la nueva estructura orgánica del Ministerio de la Producción, a través de su Reglamento de Organización y Funciones, aprobada Mediante D.S. N° 002-2017-PRODUCE y la reasignación de metas de los Programas, Actividades y Proyectos Institucionales, desagregadas de acuerdo a los montos asignados a través de la Ley N° 30518, Ley de Presupuesto del Sector Público para el Año Fiscal 2017 (Presupuesto Institucional de Apertura - PIA), y que han sido modificadas a través del Presupuesto Institucional Modificado -PIM, del Pliego 038: Ministerio de la Producción.

El documento de la reformulación del POI 2017, presenta 02 anexos: i) *Denominación de actividades y su presupuesto (abril a diciembre de 2017)*; y ii) *programación de actividades y proyectos contenidos en 03 Formatos, lo cual registra el alineamiento de los objetivos estratégicos y acciones estratégicas institucionales, nombre de la actividad, descripción de la actividad, programación física y financiera de las actividades físicas de las tareas y del producto (formato 01 y 02)*; así como, el nombre de (los) proyecto/código SNIP, localización y beneficiarios del proyecto, costo total del proyecto, fecha de inicio y fecha de término y programación física y financiera de los componentes del proyecto (formato 03).



II. Base Legal

- 1.1 Ley N° 27658, Ley Marco de Modernización del Estado.
- 1.2 Ley N° 28411, Ley General del Sistema Nacional de Presupuesto.
- 1.3 Ley N° 30518, Ley de Presupuesto del Sector Público para el Año Fiscal 2017.
- 1.4 Ley N° 23407, Ley General de Industrias.
- 1.5 Ley N° 28317, Ley de control y fiscalización de la comercialización del alcohol metílico y modificatorias.
- 1.6 Ley N° 29239, Ley sobre medidas de control de sustancias químicas susceptibles de empleo para la fabricación de armas químicas.
- 1.7 Ley N° 29632, Ley para erradicar la elaboración y comercialización de bebidas alcohólicas informales, adulteradas o no aptas para el consumo humano.
- 1.8 Decreto Legislativo N° 1195, Decreto Legislativo que aprueba la Ley General de Acuicultura.
- 1.9 Decreto Ley N° 25977, Ley General de Pesca.
- 1.10 Decreto Supremo N° 013-2015-PRODUCE, Reglamento de la Ley N° 30078 - Ley que promueve el desarrollo de parques industriales tecno-ecológicos.
- 1.11 Decreto Supremo N° 015-2015-PRODUCE, Declaran de importancia estratégica y de interés nacional la promoción de la actividad pesquera para el consumo humano directo.
- 1.12 Decreto Supremo N° 017-2015-PRODUCE, Reglamento de Gestión Ambiental para la Industria Manufacturera y Comercio Interno.
- 1.13 Decreto Supremo N° 003-2016-PRODUCE, Aprueban el Reglamento de la Ley General de Acuicultura, aprobada por el Decreto Legislativo N° 1195.
- 1.14 Decreto Supremo N° 004-2016-PRODUCE, Aprueban Reglamento del Decreto Legislativo de Centros de Innovación Productiva y Transferencia Tecnológica - CITE.
- 1.15 Decreto Supremo N° 004-2014-PRODUCE, que aprueba el Plan Nacional de Diversificación Productiva.
- 1.16 Decreto Supremo N° 002-2017-PRODUCE, que aprueba el Reglamento de Organización y Funciones (ROF) del Ministerio de la Producción.
- 1.17 Decreto Supremo N° 009-2017-PRODUCE, que Modifica el Reglamento de Organización y Funciones (ROF) del Ministerio de la Producción.
- 1.18 Resolución Ministerial N° 435-2015-PRODUCE, que aprueba el Plan Estratégico Sectorial Multianual (PESEM) del Sector Producción para el período 2016-2021.
- 1.19 Resolución Ministerial N° 216-2016-PRODUCE, que aprueba el Plan Estratégico Institucional (PEI) del Ministerio de la Producción para el período 2016-2018.
- 1.20 Resolución Ministerial N° 475-2016-PRODUCE, que aprueba el Presupuesto Institucional de Apertura (PIA) correspondiente al Año Fiscal 2017 del Ministerio de la Producción.
- 1.21 Resolución Ministerial N° 478-2016-PRODUCE, que aprueba el Plan Operativo Institucional (POI) correspondiente al Año Fiscal 2017 del Ministerio de la Producción.
- 1.22 Resolución Ministerial N° 164-2016-PRODUCE, que aprueba la Directiva N° 002-2016-PRODUCE/OGPP.



- 1.23 Resolución de Ministerial N° 145-2017-PRODUCE, que se designa a los titulares de los órganos, unidades orgánicas y programas de la Unidad Ejecutora 001.

III. Organización

El Ministerio de la Producción es un organismo del Poder Ejecutivo, que tiene personería jurídica de derecho público y constituye un pliego presupuestal.

Mediante el Decreto Legislativo N° 1047, Decreto Legislativo que aprueba la Ley de Organización y Funciones del Ministerio de la Producción, modificado por la Única Disposición Complementaria Modificatoria del Decreto Legislativo N° 1195 que aprueba la Ley General de Acuicultura y por la Primera Disposición Complementaria Modificatoria de la Ley N° 30224 que crea el Sistema Nacional para la Calidad y el Instituto Nacional de Calidad, se determina y regula el ámbito de competencia, las funciones y la estructura orgánica básica del Ministerio de la Producción, así como sus relaciones de articulación y coordinación con otros niveles de gobierno.

Asimismo, se aprobó el Reglamento de Organización y Funciones del Ministerio de la Producción mediante Decreto Supremo N° 002-2017-PRODUCE, vigente a la fecha.

El Ministerio de la Producción, Diseña, establece, ejecuta y supervisa, en armonía con la política general y los planes de gobierno, las políticas nacionales y sectoriales aplicables a los sectores de Pesca y Acuicultura y de MYPE e industria, asumiendo rectoría respecto de ellas. Dicta normas y lineamientos técnicos para la adecuada ejecución y supervisión de las políticas, la gestión de los recursos del Sector, así como para el otorgamiento, reconocimiento de derechos, la sanción, fiscalización y ejecución coactiva.

Antecedentes

El Ministerio de la Producción fue creado por Ley N° 27779, Ley Orgánica que modifica la Organización y Funciones de los Ministerios, publicada el 11 de julio del 2002, a partir de la fusión del Ministerio de Pesquería y parte del Ministerio de Industria, Turismo, Integración y Negociaciones Comerciales Internacionales – MITINCI, determinándose su competencia en materia de las actividades extractivas y productivas comenzando en los sectores industria y pesquería (Art. 33°).

Competencias Vigentes

De acuerdo con la normatividad vigente el Ministerio de la Producción es competente en pesquería, acuicultura, industria, micro y pequeña empresa, comercio interno, promoción y desarrollo de cooperativas. Es competente de manera exclusiva en materia de ordenamiento pesquero y acuícola, pesquería industrial, Acuicultura de Mediana y Gran Empresa (AMYGE), normalización industrial y ordenamiento de productos fiscalizados. Es competente de manera compartida con los Gobiernos Regionales y Gobiernos Locales, según corresponda, en materia de pesquería artesanal, Acuicultura de Micro y Pequeña Empresa (AMYPE) y Acuicultura de Recursos Limitados (AREL), promoción de la industria y comercio interno en el ámbito de su jurisdicción.



De igual manera, el artículo 1 de la Ley N° 29271, Ley que establece que el Ministerio de la Producción es el sector competente en materia de promoción y desarrollo de cooperativas, transfiriéndosele las funciones y competencias sobre micro y pequeña empresa, establece que el sector competente en materia de promoción y fomento de las cooperativas, que se constituyen como un mecanismo de promoción del desarrollo económico, social y empresarial del país, así como transferir las funciones y competencias sobre micro y pequeña empresa al Ministerio de la Producción.

Competencias de Pesca y Acuicultura:

Comprende el ordenamiento pesquero y la promoción de la pesca industrial y de la acuicultura de mayor escala; así como la promoción de la pesca artesanal y la acuicultura de menor escala y de subsistencia, en coordinación con los Gobiernos Regionales.

Competencia industrial:

Comprende la definición y control de la normalización industrial, la promoción de la industria y el comercio interno y el ordenamiento de productos fiscalizados, en armonía con la protección del medio ambiente.

Competencia de Comercio Interno:

Comprende la formulación, coordinación, ejecución y supervisión de la política de desarrollo del comercio interno; así como la promoción y las inversiones vinculadas al mismo, y orienta y facilita la organización del comercio interno en cadenas productivas.

Competencias de MYPE y Cooperativas:

Comprende la promoción del desarrollo competitivo de las micro y pequeñas empresas y del desarrollo de cooperativas, a través de la promoción y facilitación del acceso al mercado de compras estatales, a la promoción de bonos para el co-financiamiento de capacitación, asistencia técnica y fortalecimiento gremial, al impulso de espacios de concertación y coordinación con las diversas entidades vinculadas, a la promoción de mejores prácticas asociativas, de cultura productiva, formalización empresarial y uso de la tecnología de información, la facilitación de la formalización, entre otros.

Funciones de los órganos del Ministerio de la Producción

Despacho Ministerial

El Despacho Ministerial está a cargo del Ministro de la Producción, quien es la más alta autoridad política del Sector. Es el titular del pliego presupuestal y representa al Ministerio de la Producción.

Consejo de Apelación de Sanciones.

El Consejo de Apelación de Sanciones es el órgano resolutorio que evalúa y resuelve en segunda y última instancia administrativa los recursos de apelación interpuestos sobre los procedimientos sancionadores del Ministerio, conforme a la presente norma y a lo determinado en su Reglamento Interno, aprobado por Resolución Ministerial.



Procuraduría Pública

La Procuraduría Pública es el órgano especializado, responsable de llevar a cabo la defensa jurídica de los intereses del Ministerio de la Producción y sus organismos públicos adscritos, conforme a lo dispuesto en el Decreto Legislativo N° 1326 que Reestructura el Sistema Administrativo de Defensa Jurídica del Estado y Crea la Procuraduría General del Estado.

Órgano de Control Institucional

El Órgano de Control Institucional es el órgano conformante del Sistema Nacional de Control, cuya finalidad es llevar a cabo el control gubernamental en la entidad de conformidad con lo dispuesto en los artículos 6, 7 y 8 de la Ley, promoviendo la correcta y transparente gestión de los recursos y bienes de la entidad, cautelando la legalidad y eficiencia de sus actos y operaciones, así como, el logro de sus resultados, mediante la ejecución de los servicios de control (simultaneo y posterior) y servicios relacionados, con sujeción a los principios enunciados en el artículo 9 de la Ley. Se ubica en el mayor nivel jerárquico de la estructura de la entidad. Se encuentra a cargo de un(a) Jefe(a) designado(a) por la Contraloría General de la República de la que depende funcional y administrativamente y se sujeta a sus lineamientos y disposiciones en materia de control gubernamental.

Secretaría General

La Secretaría General es el órgano de la Alta Dirección que asiste y asesora al Ministro en los sistemas administrativos. Responsable de la conducción, coordinación y supervisión de la gestión de los sistemas administrativos; así como de los órganos de administración interna, de seguridad y defensa nacional, comunicaciones e imagen institucional, de la ética y lucha contra la corrupción, y la actualización del portal de transparencia, en el marco de la normatividad vigente.

Oficina General de Asesoría Jurídica

La Oficina General de Asesoría Jurídica es el órgano de asesoramiento responsable de emitir opinión y asesorar en asuntos de carácter jurídico-legal a la Alta Dirección y a los demás órganos del Ministerio de la Producción.

Oficina General de Planeamiento, Presupuesto y Modernización

La Oficina General de Planeamiento, Presupuesto y Modernización es el órgano de asesoramiento responsable de conducir los sistemas de planeamiento estratégico, presupuesto público, modernización de la gestión pública e inversión pública y dirigir las acciones de cooperación técnica y asuntos internacionales del Sector, de conformidad con la normatividad vigente.

Oficina General de Evaluación de Impacto y Estudios Económicos

La Oficina General de Evaluación de Impacto y Estudios Económicos es el órgano de asesoramiento responsable de evaluar el impacto socioeconómico de las políticas e intervenciones del Sector, realizar estudios que apoyen el diseño de políticas nacionales y sectoriales de desarrollo productivo y prevean sobre sus efectos e impactos; así como administrar el Sistema Estadístico del Sector, en coordinación y alineamiento con el Sistema Estadístico Nacional.



Oficina General de Administración

La Oficina General de Administración es el órgano de apoyo, responsable de gestionar los Sistemas Administrativos de Contabilidad y Tesorería; conforme a las disposiciones que emiten los órganos rectores, así como conducir las materias de abastecimiento y control patrimonial, ejecución coactiva y la fase de ejecución del proceso presupuestario en el ámbito de sus competencias, de conformidad con la normativa vigente.

Oficina General de Recursos Humanos

La Oficina General de Recursos Humanos es el órgano de apoyo del Ministerio, responsable de conducir los procesos del Sistema Administrativo de Gestión de Recursos Humanos. Asimismo, promueve el bienestar y el desarrollo de las personas administrando las relaciones laborales de los recursos humanos asignados a nivel institucional del Ministerio, de igual forma, es la encargada de implementar las disposiciones que emita SERVIR como ente rector del Sistema Administrativo de Recursos Humanos.

Oficina General de Tecnologías de la Información.

La Oficina General de Tecnologías de la Información es el órgano de apoyo del Ministerio de la Producción responsable de implementar el gobierno electrónico; planificar, diseñar e implementar soluciones de tecnologías de información del Ministerio; realizar la innovación y el desarrollo tecnológico, así como del soporte y las telecomunicaciones.

Oficina General de Atención al Ciudadano.

La Oficina General de Atención al Ciudadano es el órgano responsable de conducir y supervisar la atención y orientación a los usuarios del Ministerio sobre los servicios que brinda y actividades que desarrolla; asimismo tiene a su cargo la gestión documentaria y archivo.

Despacho Viceministerial de Pesca y Acuicultura

El Despacho Viceministerial de Pesca y Acuicultura está a cargo del Viceministro de Pesca y Acuicultura, quien es la autoridad inmediata del Ministro de la Producción en materia de ordenamiento pesquero y acuícola, comprendida en las actividades de extracción, procesamiento y cultivo de recursos hidrobiológicos marinos y de aguas continentales a nivel nacional, velando por el aprovechamiento sostenible de los recursos hidrobiológicos y su impacto favorable en el medio económico, ambiental y social.

Dirección General de Políticas y Análisis Regulatorio en Pesca y Acuicultura

La Dirección General de Políticas y Análisis Regulatorio en Pesca y Acuicultura, es el órgano de línea, con autoridad técnico normativa a nivel nacional, responsable de formular y proponer políticas nacionales y sectoriales, planes nacionales, normas, lineamientos y estrategias en materia de pesca y acuicultura, así como realizar el seguimiento de su implementación, velando por el aprovechamiento sostenible de los recursos hidrobiológicos.

Dirección General de Pesca Para Consumo Humano Directo e Indirecto

La Dirección General de Pesca Para Consumo Humano Directo e Indirecto es el órgano de línea, con autoridad técnica a nivel nacional, responsable de promover e implementar, en el marco de la política nacional y sectorial, medidas de ordenamiento e innovación productiva para el desarrollo pesquero; asimismo, es responsable del otorgamiento de títulos



habilitantes para la extracción de mayor y menor escala; así como procesamiento pesquero industrial, velando por el aprovechamiento sostenible de los recursos hidrobiológicos.

Dirección General de Pesca Artesanal

La Dirección General de Pesca Artesanal es el órgano de línea, técnico responsable de promover e implementar, en el marco de la política nacional y sectorial, medidas de ordenamiento, formalización e innovación productiva para el desarrollo de la actividad pesquera artesanal y pesca deportiva, así como en materia de gestión empresarial de la infraestructura pesquera artesanal, velando por el aprovechamiento sostenible de los recursos hidrobiológicos.

Dirección General de Acuicultura

La Dirección General de Acuicultura, es el órgano de línea, con autoridad técnica a nivel nacional, responsable de promover y fomentar el crecimiento y desarrollo sostenible de la acuicultura a nivel nacional en el marco de la política nacional y sectorial y el plan nacional de desarrollo acuícola, velando por el cumplimiento de las obligaciones vinculadas a la acuicultura.

Dirección General de Supervisión, Fiscalización y Sanción

La Dirección General de Supervisión, Fiscalización y Sanción, es el órgano de línea, con autoridad técnica a nivel nacional, responsable de la supervisión, fiscalización y control del cumplimiento de la normativa en materia pesquera y acuícola y de lo establecido en los títulos habilitantes otorgados en dichas materias; asimismo es el encargado de gestionar y supervisar en primera instancia administrativa el procedimiento administrativo sancionador.

Dirección General de Asuntos Ambientales Pesqueros y Acuícolas

La Dirección General de Asuntos Ambientales Pesqueros y Acuícolas, es el órgano de línea, con autoridad técnica a nivel nacional, responsable de promover el uso sostenible de los recursos hidrobiológicos, la protección del ambiente, la adaptación y mitigación de los efectos del cambio climático en las actividades pesqueras y acuícolas.

Despacho Viceministerial de MYPE e Industria

El Despacho Viceministerial de MYPE e Industria está a cargo de el/la Viceministro/a de MYPE e Industria, quien es la autoridad inmediata al/a la Ministro/a de la Producción en materia de normalización industrial, calidad, ordenamiento de productos fiscalizados, promoción y fomento de la actividad industrial, cooperativas, MYPE y comercio interno.

Dirección General de Políticas y Análisis Regulatorio

La Dirección General de Políticas y Análisis Regulatorio es el órgano de línea con autoridad técnica normativa a nivel nacional, responsable de formular y proponer las políticas nacionales y sectoriales y las normas en las materias de micro, pequeña y mediana empresa (MIPYME), industria, parques industriales, innovación productiva y transferencia tecnológica, cooperativas y comercio interno; así como del ordenamiento de productos industriales manufacturados y productos fiscalizados.

Dirección General de Desarrollo Empresarial

La Dirección General de Desarrollo Empresarial es el órgano técnico normativo de línea, responsable de promover e implementar las políticas nacionales y sectoriales para el desarrollo productivo de las MIPYME, industria, parques industriales, cooperativas y el comercio interno, a través de la ampliación de mercados, fortalecimiento de capacidades



productivas y la creación de espacios de representatividad, en el ámbito de sus competencias;

Dirección General de Innovación, Tecnología, Digitalización y Formalización

La Dirección General de Innovación, Tecnología, Digitalización y Formalización es el órgano técnico normativo de línea, responsable de identificar las tendencias en materia de innovación, aplicación de tecnologías para el sector productivo y, fortalecimiento del emprendimiento y la gestión empresarial a través de la digitalización y formalización, con un enfoque de inclusión productiva, de descentralización y de sostenibilidad ambiental, contribuyendo con su competitividad y productividad.

Dirección General de Asuntos Ambientales de Industria

La Dirección General de Asuntos Ambientales de Industria, es el órgano de línea del Ministerio de la Producción, con autoridad técnico a nivel nacional, responsable de promover la protección del medio ambiente, la conservación y el aprovechamiento sostenible de los recursos naturales en el desarrollo de las actividades industriales manufactureras y de comercio interno.

Dirección General de Supervisión, Fiscalización y Sanciones

La Dirección General de Supervisión, Fiscalización y Sanciones, es el órgano de línea, con autoridad técnica a nivel nacional, responsable de la supervisión, fiscalización y control del cumplimiento de la normativa en materia de micro, pequeña y mediana empresa (MIPYME), industria, cooperativas y comercio interno, normas e instrumentos de gestión ambiental en industrias manufactureras y de comercio interno; así como, el adecuado proceso del flujo de las facturas negociables; asimismo es el encargado de gestionar y supervisar en primera instancia administrativa el procedimiento administrativo sancionador.

Programas

El Ministerio de la Producción coordina, supervisa y evalúa los programas nacionales, cuyo objetivo e intervención deben alinearse al cumplimiento de las políticas nacionales y sectoriales, en materias y ámbito de sus competencias.

Los Programas Nacionales del Ministerio de la Producción son:

- ✓ Programa Nacional A Comer Pescado.
- ✓ Programa Nacional de Innovación para la Competitividad y Productividad.
- ✓ Programa Nacional de Diversificación Productiva.



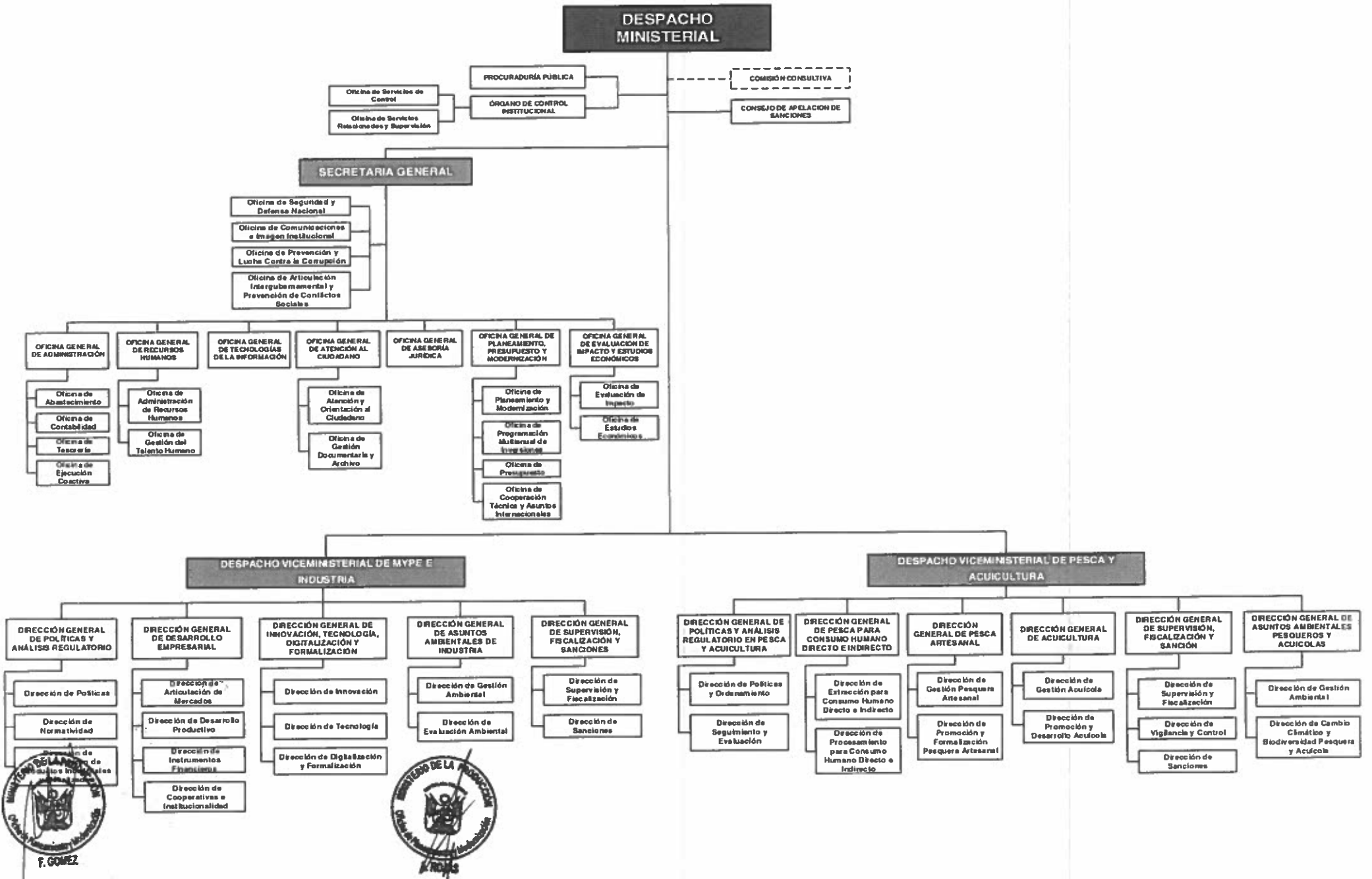
IV. Objetivos Estratégicos Institucionales y Acciones Estratégicas PEI 2016-2018

El PEI 2016-2018, fue aprobado mediante R.M N° 216-2016-PRODUCE, esta comprendido por 12 objetivos estratégicos Institucionales, 29 acciones estratégicas y 05 Acciones de Soporte, los que se presentan a continuación:

N°	Objetivo PEI	N°	Acción Estratégica 1
1	Incrementar el acceso a la infraestructura productiva de las unidades económicas con mejores condiciones de competitividad	1.1	Asistencia técnica integral para el desarrollo e implementación de parques industriales a gobiernos regionales y locales e instituciones privadas.
		1.2	Asistencia técnica integral en materia de proyectos de inversión y gestión de mercados y servicios de comercio interno a los gobiernos locales.
2	Incrementar la productividad de las empresas, con énfasis en la MYPE	2.1	Servicios de capacitación y/o asistencia técnica en gestión empresarial, técnico-productiva y gestión de la calidad en la MIPYME.
3	Incrementar la adopción de tecnologías limpias y buenas prácticas ambientales en los procesos productivos de las unidades económicas	3.1	Certificación ambiental con enfoque de sostenibilidad en las actividades productivas de las empresas
		3.2	Asistencia técnica y capacitación de tecnologías limpias y buenas practicas dirigidos a las empresas.
		3.3	Supervisión y control que favorezca el cumplimiento de los compromisos ambientales establecidos para las empresas.
		3.4	Asistencia técnica y capacitación en gestión ambiental y en adaptación al Cambio Climático al Sector Pesquero y Acuícola.
4	Fortalecer la capacidad de innovación y emprendimiento en las actividades económicas del sector producción.	4.1	Información de la cultura innovadora y emprendedora actualizada en el sector producción.
		4.2	Diseño de nuevos y/o actualizados instrumentos que promuevan la innovación y el emprendimiento en el Sector Producción.
		4.3	Concursos de fondos de cofinanciamiento de innovación para empresas y emprendedores.
5	Incrementar los niveles de financiamiento e inclusión financiera de las unidades económicas con énfasis en las MIPYME	5.1	Promoción y difusión de instrumentos financieros para MIPYME.
6	Incrementar las relaciones comerciales de los agentes de la cadena de valor articulados	6.1	Ruedas de negocio, mesas de trabajo, encuentros comerciales, que incentivan la articulación directa entre las unidades económicas con énfasis en las MIPYME.
		6.2	Esquemas de asociatividad para la articulación y desarrollo empresarial.
		6.3	Encuentros de negocios para generar vínculos entre agentes de la pesca de consumo humano directo.
7		7.1	Programa Integral de desarrollo de capacidades para la promoción de la competitividad territorial dirigido a



ORGANIGRAMA DEL MINISTERIO DE LA PRODUCCIÓN



F. GOMEZ



ARGAS

	Fortalecer la institucionalidad de los actores públicos para el desarrollo productivo		funcionarios, especialistas y técnicos de los gobiernos regionales y locales.
		7.2	Políticas públicas del Sector Producción articuladas con los Gobiernos Regionales.
8	Impulsar el desarrollo integral de la actividad acuícola.	8.1	Servicios para el fomento de las inversiones y el ordenamiento de la acuicultura en el sub sector pesca y acuicultura.
		8.2	Servicios para innovar y desarrollar la actividad acuícola adecuadamente en las unidades de producción acuícola.
9	Promover el aprovechamiento sostenible de los recursos con énfasis en los recursos hidrobiológicos.	9.1	Marco normativo actualizado para el ordenamiento del sub sector Pesca y Acuicultura.
		9.2	Servicios administrativos simplificados, automatizados y en línea para los agentes productivos.
		9.3	Derechos administrativos oportunos a los administrados.
		9.4	Supervisión permanente del cumplimiento de la normativa pesquera y acuícola a las unidades económicas.
		9.5	Mecanismos de disuasión y sensibilización fortalecidos en el subsector pesca y acuicultura.
		9.6	Registros nacionales de productos fiscalizados que fortalecen los mecanismos de control de sustancias químicas y otros productos bajo tratamiento especial en el Sector Producción.
		9.7	Desarrollo, seguimiento y control de regulaciones de forma pertinente en el sector industrial.
		9.8	Resolución de expedientes con sanción en segunda y última instancia administrativa de manera oportunamente a favor de los administrados.
10	Incrementar la productividad de la pesca artesanal	10.1	Capacitación integral en Gestión para la comercialización de productos hidrobiológicos a los agentes de la pesca artesanal.
11	Incrementar el consumo interno de productos hidrobiológicos.	11.1	Información relevante sobre los beneficios del consumo de recursos hidrobiológicos para la población.
12	Reducir los niveles de contrabando que ingresa al país	12.1	Operativos de interdicción coordinados con las instituciones que conforman la CLCDAP, encargadas de reprimir el contrabando.
Acciones de Soporte		S.1	Programas de prevención en materia de Seguridad y Defensa Nacional; y Gestión del Riesgo de Desastres del Ministerio de la Producción.
		S.2	Ejercer la defensa jurídica del Ministerio de la Producción.
		S.3	Desarrollar información relevante y estratégica para la toma de decisiones de los actores del sector público y privado.
		S.4	Gestionar el desarrollo institucional del Ministerio de la Producción.
		S.5	Conducir Políticas públicas desarrolladas e implementadas efectivamente en el Sector.



V. Principales Metas del año 2017 a cargo de los Programas Presupuestales

Programa Presupuestal 0093: Desarrollo Productivo de las Empresas

El Programa Presupuestal Desarrollo Productivo de las Empresas, diseñado por el Ministerio de la Producción busca incrementar la productividad de las micro, pequeñas y medianas empresas del país, mitigando con ello los desafíos a los que se enfrentan las empresas, para que de forma habitual puedan entregar productos y brindar servicios innovadores, con mayor productividad, mejor calidad, a mayor velocidad y menor costo.

A fin de garantizar la entrega de cada producto, el Programa Presupuestal 0093 ofrece un conjunto de actividades cuyas unidades de medida, metas físicas y financieras se enuncian a continuación:

Producto/ Actividad	Unidad de Medida	Meta Física 2017
Producto 1: Conductores y trabajadores de empresas reciben servicios de capacitación y asistencia técnica.	Empresa	4,518
Actividad 1.1: Capacitación y asistencia técnica en gestión empresarial, comercial y financiera a MIPYME.	Persona	4,575
Actividad 1.2: Asistencia técnica y capacitación técnico-productiva a MIPYME.	Persona	4,200
Actividad 1.3: Capacitación y asistencia técnica en gestión de la calidad a MIPYME.	Empresa	130
Producto 2: Empresas acceden a servicios de articulación empresarial y acceso a mercados	Empresa	1,550
Actividad 2.1: Promoción y fortalecimiento de iniciativas de clúster.	Empresa	450
Actividad 2.2: Promoción y/o asesoría para conexión con mercados.	Empresa	700
Actividad 2.3: Promoción y fortalecimiento del desarrollo de MIPYME como proveedores.	Empresa	400
Producto 3: Fortalecimiento del desarrollo productivo en la industria y de la gestión ambiental en las actividades productivas.	Empresa	754
Actividad 3.1: Capacitación y asistencia técnica en materia de instrumentos para la regulación industrial y gestión ambiental.	Empresa	754
Actividad 3.2: Difusión de la normatividad en regulaciones industriales y en gestión ambiental.	Empresa	2,707
Producto 4: Servicios e instrumentos para la transferencia de tecnología e innovación en la MIPYME	Empresa	(*)
Actividad 4.4: Desarrollo e implementación de instrumentos para la transferencia tecnológica y la innovación	Acción	608
Acción Común 1: Gestión del Programa	Informe	8
Acción Común 2: Seguimiento y Evaluación del Programa	Informe	16
Acción Común 3: Generación y análisis de información productiva	Documento	34
Acción Común 4: Fortalecimiento de capacidades a funcionarios y actores de gobiernos regionales y locales para el desarrollo de la MIPYME.	Persona	610

(*) No se considera el total de meta física del Producto 04, ya que las actividades 4.1, 4.2 y 4.3 el responsable de realizar la programación de metas físicas es el Instituto Tecnológico de la Producción – ITP.



Programa Presupuestal 0094: Ordenamiento y Desarrollo de la Acuicultura

El Programa Presupuestal Ordenamiento y Desarrollo de la Acuicultura, a cargo del Ministerio de la Producción, tiene como objetivo aprovechar adecuadamente los recursos hídricos e hidrobiológicos disponibles para la producción acuícola y en consecuencia, incrementar los niveles de producción y comercialización de especies acuícolas a nivel nacional e internacional, beneficiando directamente a todos los productores acuícolas y potenciales, tomando como ámbito de influencia a aquellos que realicen sus operaciones dentro del territorio nacional.

A continuación se detallan los Productos y Actividades a cargo del Ministerio de la Producción con sus respectivas unidades de medida y, metas físicas y financieras del Programa Presupuestal 0094:

Producto/ Actividad	Unidad de Medida	Meta Física 2017
Producto 1: Acuicultores acceden a servicios para el fomento de las inversiones y el ordenamiento de la acuicultura.	Derecho otorgado	200
Actividad 1.1: Generación y difusión de documentos y normas técnicas para la inversión en acuicultura.	Documento	5
Actividad 1.2: Elaboración de estudios para la ampliación de la frontera acuícola.	Informe técnico	9
Actividad 1.3: Promoción, administración y evaluación del desarrollo acuícola.	Derecho otorgado	200
Producto 3: Unidad de producción acuícola accede a servicios para innovar y desarrollar la actividad acuícola	UNIDAD DE PRODUCCIÓN ACUÍCOLA	(*)
Actividad 3.2: Desarrollo tecnológico.	Manual	13
Actividad 3.3: Acciones de capacitación y asistencia técnica.	Asistencia técnica	4,002
Acción Común 1: Gestión del Programa.	Informe	4
Acción Común 2: Servicios de información ambiental para el desarrollo acuícola	Informe	1

Nota: No se considera Producto 2, ya que el responsable realizar la programación de las metas físicas es el Organismo Nacional de Sanidad Pesquera - SANIPES.

(*) No se considera el total de meta física del Producto 03, ya que la actividad 3.1 el responsable de realizar la programación de metas físicas es el Fondo Nacional de Desarrollo Pesquero - FONDEPES.



Programa Presupuestal 0095: Fortalecimiento de la Pesca Artesanal

El Ministerio de la Producción tiene a su cargo el Programa Presupuestal Fortalecimiento de la Pesca Artesanal, el mismo que tiene como resultado específico incrementar la productividad del pescador artesanal. La población objetivo del programa está conformada por pescadores artesanales embarcados y no embarcados del ámbito marítimo y continental, así como los armadores artesanales.

A continuación se detallan los Productos y Actividades a cargo del Ministerio de la Producción con sus respectivas unidades de medida y, metas físicas y financieras del Programa Presupuestal 0095:

Producto/ Actividad	Unidad de Medida	Meta Física 2017
Producto 1: Agentes de la pesca artesanal capacitados en la gestión para la comercialización de los productos hidrobiológicos	Usuario capacitado	(*)
Actividad 1.1: Entrenamiento y Capacitación del Pescador Artesanal	Capacitación	6900
Actividad 1.2: Fortalecimiento e implementación de herramientas para mejorar el acceso de los agentes a prácticas de comercialización directa	Equipo implementado	2
Producto 2: Recursos hidrobiológicos regulados para la explotación, conservación y sostenibilidad.	Norma aprobada	5
Actividad 2.1: Investigaciones integradas de aspectos biológicos, ecológicos, pesqueros y económicos de la actividad pesquera artesanal.	Informe técnico	6
Actividad 2.2: Elaboración y difusión de instrumentos de gestión para el ordenamiento pesquero artesanal.	Norma aprobada	5
Producto 3: Agentes de la pesca artesanal acceden a asistencia técnica en buenas prácticas pesqueras.	Usuario capacitado	(**)
Actividad 3.1: Asistencia técnica y capacitación en buenas prácticas pesqueras, calidad sanitaria e inocuidad.	Persona capacitada	5000
Acción Común 1: Gestión del Programa	Informe	2
Acción Común 2: Actualización de la información estadística en materia de pesca artesanal	Informe técnico	3

(*) No se considera el total de meta física del Producto 01, ya que la actividad 1.3 es el responsable de realizar la programación de metas físicas es el Fondo Nacional de Desarrollo Pesquero - FONDEPES.

(**) No se considera el total de meta física del Producto 03, ya que la actividad 3.2 es el responsable de realizar la programación de las metas físicas es el Organismo Nacional de Sanidad Pesquera - SANIPES.

ANEXO 01

**Denominación de actividades y su
presupuesto (saldo abril a
diciembre de 2017)**

Denominación de las Actividades POI de abril a diciembre del año 2017

N° de Meta	Ministerio de la Producción – Unidad Ejecutora 001	Monto S/ 245,422,703.52	Responsable
1	Gestión del programa.	235,142.5	DGPAR
2	Seguimiento y evaluación del programa.	1,362,310.3	OGEIEE
3	Generación y análisis de información productiva.	1,388,470.17	OGEIEE
4	Fortalecimiento de capacidades a funcionarios y actores de gobiernos regionales y locales para el desarrollo de la MIPYME.	770,498.24	DGDE
5	Fortalecimiento de capacidades a funcionarios y actores de gobiernos regionales y locales para el desarrollo de la MIPYME.	1,245,713.23	DGDE
6	Fortalecimiento de capacidades a funcionarios y actores de gobiernos regionales y locales para el desarrollo de la MIPYME.	354,571.95	DGDE
7	Capacitación y asistencia técnica en gestión empresarial, comercial y financiera a MIPYME.	2,726,733.71	DGITDF
8	Asistencia técnica y capacitación técnico-productiva a MIPYME.	5,667,950.35	DGDE
9	Capacitación y asistencia técnica en gestión de la calidad a MIPYME.	1,937,864.8	DGDE
10	Promoción y fortalecimiento de iniciativas de clúster.	1,533,958.45	DGDE
11	Promoción y asesoría para la conexión con mercados.	1,523,665.48	DGDE
12	Promoción y fortalecimiento del desarrollo de MIPYME como proveedores.	804,137.79	DGDE
13	Capacitación y asistencia técnica en materia de instrumentos para la regulación industrial y gestión ambiental.	232,078.31	DGPAR
14	Capacitación y asistencia técnica en materia de instrumentos para la regulación industrial y gestión ambiental.	663,742.75	DGAAMI
15	Difusión de la normatividad en regulaciones industriales y en gestión ambiental.	100,000	DGPAR
16	Difusión de la normatividad en regulaciones industriales y en gestión ambiental.	653,978.7	DGAAMI
17	Desarrollo e implementación de instrumentos para la transferencia tecnológica y la innovación.	1,820,903.78	DGITDF
18	Desarrollo e implementación de instrumentos para la transferencia tecnológica y la innovación.	2,634,223.7	DGITDF
19	Gestión del programa.	1,134,360.52	DGA
20	Servicios de información ambiental para el desarrollo acuícola.	42,400	DGA
21	Generación y difusión de documentos y normas técnicas para la inversión en acuicultura.	135,550	DGA
22	Elaboración de estudios para la ampliación de la frontera acuícola.	341,700	DGA
23	Promoción, administración y evaluación del desarrollo acuícola.	392,124.16	DGA
24	Desarrollo tecnológico.	30,200	DGA
25	Acciones de capacitación y asistencia técnica.	1,037,413	DGA



26	Gestión del programa.	1,344,160.83	DGPA
27	Actualización de la información estadística en materia de pesca artesanal.	1,002,334.5	DGPA
28	Entrenamiento y capacitación del pescador artesanal.	1,367,789.93	DGPA
29	Fortalecimiento e implementación de herramientas para mejorar el acceso de los agentes a prácticas de comercialización directa.	797,516	DGPA
30	Fortalecimiento e implementación de herramientas para mejorar el acceso de los agentes a prácticas de comercialización directa.	253,140	DGPA
31	Investigaciones integradas de aspectos biológicos, ecológicos, pesqueros y económicos de la actividad pesquera artesanal.	247,968	DGPA
32	Elaboración y difusión de instrumentos de gestión para el ordenamiento pesquero artesanal.	300,000	DGPARPA
33	Elaboración y difusión de instrumentos de gestión para el ordenamiento pesquero artesanal.	46,881.13	DGPA
34	Asistencia técnica y capacitación en buenas practicas pesqueras, calidad sanitaria e inocuidad.	45,330	DGPA
35	Acciones de planeamiento y presupuesto.	5,703,751.79	OGPPM
36	Acciones de dirección y conducción institucional.	1,530,547.86	SG
37	Orientación y gestión del Despacho Ministerial.	1,659,259.48	DM
38	Normatividad para promover el desarrollo sostenible de la pesca y acuicultura.	1,661,802.03	DVPA
39	Ejercer y mejorar la normatividad para promover el desarrollo sostenible de la industria.	1,752,570.09	DVMYPE - I
40	Procedimiento de ejecución coactiva.	824,549.52	OEC
41	Acciones de logística.	16,072,916.44	OA
42	Gerenciar los recursos de la entidad.	2,664,221.29	OGA
43	Asesoría Jurídica.	1,397,471.78	OGAJ
44	Administración y gestión de los recursos humanos.	6,683,967.70	OGRH
45	Ejecución de servicios de control y servicio relacionados a las dependencias del ministerio.	1,292,134.50	OCI
46	Defensa Judicial del Estado	1,133,663.86	PP
47	Estudios de Pre-Inversión.	918,160	DVPA
48	Propuesta de normas legales e instrumentos ambientales.	873,414.04	DGAAMI
49	Inspecciones de fiscalización de la normatividad ambiental de industria y comercio interno.	1,574,419.24	DGAAMI
50	Asegurar el pago de pensiones, beneficios y demás servicios a los cesantes y jubilados.	6,342,257.46	OGRH
51	Ejecución de acciones de formalización e innovación productiva.	3,776,638.02	DGITDF
52	Evaluación de expedientes administrativos sancionadores dentro de la normativa pesquera - DGS.	3,215,834.27	DGSFS - PA
53	Atención al ciudadano de los servicios y procedimientos a cargo de la oficina general de atención al ciudadano y gestión documentaria.	2,527,767.79	OGACI



54	Otorgamiento de derechos en materia de extracción y producción pesquera para consumo humano directo.	2,611,366.02	DGPI
55	Acciones de comunicación de las actividades, imagen y protocolo del ministerio de la producción.	1,520,934.64	OCIIN
56	Lineamientos, políticas, normas e instrumentos para el desarrollo productivo.	1,594,655.37	DGPAR
57	Evaluación, seguimiento y control de cumplimiento de la regulación industrial	1,345,768.59	DGPAR
58	Acciones de seguridad y prevención de desastres, y atención de emergencias (ODN).	441,408.12	OSDN
59	Coadyuvar en la sostenibilidad ambiental, conservación de los recursos hidrobiológicos y en la gestión del cambio climático en las actividades.	2,395,400.56	DGAAMPA
60	Resolver en segunda y última instancia administrativa los expedientes con sanciones.	1,847,167.76	CONAS
61	Desarrollo de infraestructura productiva industrial.	14,217,012.97	PNDP
62	Desarrollo de infraestructura y capacidades de gestión para servicios de comercialización y distribución.	2,244,971	PNDP
63	Otorgamiento de derechos en materia de extracción y producción industrial pesquera para consumo humano indirecto.	2,572,632.36	DGPCHDI
64	Supervisar el cumplimiento de la normatividad pesquera y acuícola mediante inspecciones directas. - DGSF	16,046,799.95	DGSFS - PA
65	Tecnologías de la información y comunicaciones.	4,544,497.85	OGTI
66	Desarrollo de normas de ordenamiento pesquero y acuícola; así como desarrollar estudios económicos y estadísticas pesqueras y acuícolas - DGP.	3,785,936.05	DGPARPA
67	Control de sustancias químicas y otros productos bajo tratamiento especial.	1,277,574.42	DGPAR
68	Diseño, ejecución, difusión de políticas de desarrollo productivo.	4,490,113.07	DGDE
69	Promoción y difusión instrumentos financieros para la MIPYME.	1,085,976.46	DGDE
70	Acciones operativas, preventivas y de fortalecimiento institucional para reducir los delitos aduaneros y delitos contra la piratería intelectual.	2,010,093.25	CLCDAP
71	Generación de capacidades, monitoreo e información en industria y comercio interno.	1,831,003.99	OGEIEE
72	Transferencias a entidades	80,000,000	OGPPM
74	Acciones para facilitar la constitución de empresas a través de los centros de desarrollo empresarial.	1,700,000	DGITDF
75	Inspecciones de fiscalización de la normatividad ambiental de industria y comercio interno.	1,059,882.65	DGSFS
76	Acciones de gestión de conflictos sociales.	370,134	OAIPCS
77	Fortalecimiento de la transparencia y lucha anticorrupción.	549,215	OPLCC
78	Otorgamiento de derechos administrativos.	100,000	DGPA



	Fomento al consumo humano directo - a comer pescado Unidad Ejecutora 003	Monto S/. 8,690,802.04	PNACP – UE 003
1	Gestión administrativa	4,156,802.10	
2	Programa inclusivo a comer pescado – Lima.	2,489,068.16	
3	Programa inclusivo a comer pescado – Multidistrital.	746,855.97	
4	Programa inclusivo a comer pescado – San Isidro.	1,298,075.81	

	Programa nacional de innovación para la Competividad y productividad – Unidad Ejecutora 004	Monto S/. 78,662,253.95	PNICP –UE 004
1	Gestión administrativa-1	4,115,605.44	
2	Gestión administrativa-2	1,630,536.36	
3	Programa de desarrollo sectorial	525,567.70	
4	Programas de emprendimientos	3,131,157.65	
5	Desarrollo de capacidades de difusión tecnológica – 1	1,306,683.70	
6	Desarrollo de recursos humanos para I+D+I – 1	2,425,386.12	
7	Mejoramiento de unidades de investigación	14,005,513.39	
8	Acreditación de laboratorios	404,018.98	
9	Estudios para la promoción y desarrollo del mercado de Innovación tecnológica	206,752.00	
10	Creación de la cultura de la innovación – 1	2,520,488.00	
11	Incentivos a la innovación tecnológica empresarial - 1	11,799,807.91	
12	Incentivos para la investigación básica y aplicada, investigación	11,521,248.34	
13	Gestión administrativa – 3	2,279,399.00	
14	Programas de emprendimientos	2,985,500.00	
15	Desarrollo de capacidades de difusión tecnológica – 2	6,942,600.00	
16	Desarrollo de recursos humanos para I+D+I - 2	1,618,200.00	
17	Creación de la cultura de la innovación – 2	1,087,500.00	
18	Incentivos a la innovación tecnológica empresarial – 2	4,296,395.00	
19	Gestión administrativa – 4	243,138.85	
20	Innovación tecnológica	1,459,935.99	
21	Coordinación y administración general	1,259,267.00	
22	Mejorar la productividad de pymes	950,650.79	
23	Promoción de asociatividad empresarial	631,855.00	
24	Convenios suscritos con entidades públicas y privadas	1,315,046.73	

Total Saldo abril a diciembre 2017, según Unidad Ejecutora

Unidad Ejecutora 001:	S/.	245,422,703.52
Unidad Ejecutora 003:	S/.	8,690,802.04
Unidad Ejecutora 004:	S/.	78,662,253.95
Total Saldo abril – dic :	S/.	332,775,759.51



ANEXO 02

Formatos de la Reformulación del Plan Operativo Institucional 2017.

Formato 01: Programación de Metas Físicas y Asignación Financiera de actividades correspondientes a Órganos y Unidades Orgánicas.

Registra la programación física y financiera a nivel de Actividades y física a nivel de Tareas.

1. Alineamiento con los Objetivos Estratégicos y Acciones Estratégicas Institucionales.
2. Nombre de la actividad.
3. Descripción de la actividad.
4. Programación física y financiera de la actividad y físicas de las tareas.

Formato 02: Programación de Metas Físicas y Asignación Financiera de actividades correspondientes a Programas Presupuestales.

Registra la programación física y financiera a nivel de Productos y Actividades.

1. Alineamiento con los Objetivos Estratégicos y Acciones Estratégicas Institucionales.
2. Nombre de la actividad.
3. Descripción de la actividad.
4. Programación física y financiera de las actividades del producto.

Formato 03: Programación de Metas Físicas y Asignación Financiera de Proyectos.

1. Alineamiento con objetivos estratégicos y acciones estratégicas Institucionales.
2. Nombre del proyecto/Código SNIP.
3. Localización y beneficiarios del Proyecto.
4. Costo total del proyecto, fecha de inicio y fecha de término.
5. Programación física y financiera de los componentes del proyecto.



Unidad Ejecutora 001

ALTA DIRECCIÓN

Despacho Ministerial - Meta 37

Secretaría General – Meta 36

Oficina de Seguridad y Defensa Nacional – Meta 58

Oficina de Comunicaciones e Imagen Institucional – Meta 55

Oficina de Prevención y Lucha Contra la Corrupción - Meta 77

Oficina de Articulación Intergubernamental y Prevención de
Conflictos Sociales – Meta 76

ÓRGANO DE CONTROL

Órgano de Control Institucional – Meta 45

ÓRGANO DE DEFENSA JURÍDICA

Procuraduría Pública – Meta 46

Constitución del Consejo de Apelación de Sanciones

Consejo de Apelación de Sanciones – Meta 60

PROGRAMACIÓN DE METAS FÍSICAS Y ASIGNACIÓN FINANCIERA DE ACTIVIDADES CORRESPONDIENTES AL DESPACHO MINISTERIAL

META

37

Órgano/Unidad Organica :

DESPACHO MINISTERIAL

1 Alineamiento con los Objetivos Estratégicos y Acciones Estratégicas Institucionales del Plan Estratégico Institucional

Objetivo Estratégico Institucional : Acción estratégica de soporte

Acción Estratégica Institucional o Acción de Soporte : Conducir políticas públicas desarrolladas e implementadas efectivamente en el sector.

2 Programación Física y Financiera de la Actividad

Nombre de la Actividad/ Finalidad Presupuesta (**)	Unidad de Medida (***)	Cantidad Física y Presupuesto Total de la Finalidad Presupuesta		PROGRAMACIÓN TOTAL DE META FÍSICA / META FINANCIERA (S/)											
				Abril	Mayo	Junio	Julio	Agosto	Setiembre	Octubre	Noviembre	Diciembre			
Actividad: Conducción y orientación superior	Dispositivos legales emitidos	Cantidad Total Meta Física (*)	423	43	43	43	52	52	52	46	46	46			
Finalidad: Conducción y orientación superior		Presupuesto Total (S/)	S/ 1,659,259.48	185,370.72	176,780.72	171,470.72	228,384.84	173,670.72	170,280.72	169,370.72	171,094.12	212,836.20			

PROGRAMACIÓN FÍSICA DE LAS TAREAS				PROGRAMACIÓN META FÍSICA											
No	Nombre de la Tarea	Unidad de Medida (***)	Cantidad	Abril	Mayo	Junio	Julio	Agosto	Setiembre	Octubre	Noviembre	Diciembre			
1	Participar en la sesiones del Consejo de Ministros	Sesiones	36	4	4	4	4	4	4	4	4	4			
2	Emisión o refrendo de Dispositivos Legales	Dispositivos legales	423	43	43	43	52	52	52	46	46	46			
3	Suscripción de Convenios con entidades públicas o privadas	Convenios Suscritos	5	1	0	1	1	0	0	1	0	1			

(*) No es resultado necesariamente de la sumatoria de las cantidades registradas en las tareas.

(**) Se considera el Nombre de la Actividad/Finalidad establecidos en el SUAF

(***) Unidad de Medida de la Finalidad



PROGRAMACIÓN DE METAS FÍSICAS Y ASIGNACIÓN FINANCIERA DE ACTIVIDADES CORRESPONDIENTES A SECRETARÍA GENERAL

META

36

Órgano/Unidad Organica : SECRETARÍA GENERAL

1 Alineamiento con los Objetivos Estratégicos y Acciones Estratégicas Institucionales del Plan Estratégico Institucional

Objetivo Estratégico Institucional : Fortalecer la capacidad institucional del Ministerio.

Acción Estratégica Institucional o Acción de Soporte : Conducir la gestión de los sistemas administrativos.

2 Programación Física y Financiera de la Actividad

Nombre de la Actividad/ Finalidad Presupuestal(**)	Unidad de Medida (***)	Cantidad Física y Presupuesto Total de la Finalidad Presupuestal		PROGRAMACIÓN TOTAL DE META FISICA / META FINANCIERA (S/.)									
				Abril	Mayo	Junio	Juño	Agosto	Setiembre	Octubre	Noviembre	Diciembre	
Actividad: Conducción y Orientación Superior.	Expedientes Revisados	Cantidad Total Meta Física (*)	3,462	384	384	384	385	385	385	385	385	385	385
Finalidad: Acciones de Dirección y Conducción Institucional.		Presupuesto Total (S/.)	1,530,547.86	144,492	164,428	171,320	189,403	164,429	171,320	164,430	163,006	197,720	

PROGRAMACIÓN FÍSICA DE LAS TAREAS

No	Nombre de la Tarea	Unidad de Medida (***)	Cantidad	PROGRAMACIÓN META FISICA									
				Abril	Mayo	Junio	Juño	Agosto	Setiembre	Octubre	Noviembre	Diciembre	
1	Reuniones de coordinación con los organos y programas del Ministerio y sus organismos públicos adscritos, en temas relacionados con la gestión de los Sistemas Administrativos.	Reuniones	191	20	20	22	22	20	20	22	20	25	
2	Revisión de expedientes ingresados a la Secretaría General y derivados o preparados para despacho.	Expedientes Revisados	3,462	384	384	384	385	385	385	385	385	385	
3	Revisión de Proyectos de Dispositivos Legales (Resoluciones Ministeriales, Resoluciones Supremas y Decretos Supremos)	Dispositivos Legales	468	52	52	52	52	52	52	52	52	52	
4	Revisión de propuestas de documentos de gestión del Ministerio y de sus organismos públicos adscritos.	Documentos de gestión	14	2	2	2	2	2	1	1	1	1	
5	Revisión o formulación de directivas o lineamientos para la mejora continua de la gestión administrativa.	Directivas	12	2	2	1	1	1	2	1	1	1	
6	Emisión de Resoluciones Secretariales.	Dispositivos Legales	30	4	3	3	3	4	3	4	3	3	
7	Seguimiento a la implementación de las recomendaciones emitidas por el Órgano de Control Institucional (OCI).	Recomendación Implementada	90	10	10	10	10	10	10	10	10	10	

(*) No es resultado necesariamente de la sumatoria de las cantidades registradas en las tareas.
 (**) considera el Nombre de la Actividad/Finalidad establecidas en el SIAF.
 (***) Unidad de Medida de la Finalidad.



Órgano/Unidad Organica : **OFICINA DE ARTICULACIÓN INTERGUBERNAMENTAL Y PREVENCIÓN DE CONFLICTOS SOCIALES - OAIPO**

1 Alineamiento con los Objetivos Estratégicos y Acciones Estratégicas Institucionales del Plan Estratégico Institucional

Objetivo Estratégico Institucional : Fortalecer la institucionalidad de los actores públicos para el desarrollo productivo

Acción Estratégica Institucional o Acción de Soporte : Gestionar el desarrollo institucional del Ministerio de la Producción

2 Programación Física y Financiera de la Actividad

Nombre de la Actividad/ Finalidad Presupuestal(*)	Unidad de Medida (**)	Cantidad Física y Presupuesto Total de la Finalidad Presupuestal	PROGRAMACIÓN TOTAL DE META FÍSICA / META FINANCIERA (S/)											
			Abril	Mayo	Junio	Julio	Agosto	Setiembre	Octubre	Noviembre	Diciembre			
Actividad: Acciones de gestión de conflictos sociales.	Informe	Cantidad Total Meta Física (*)	2			1		1						
Finalidad: Acciones de gestión de conflictos sociales.		Presupuesto Total (S/)	370,134.00	17500	44098	67978	40798	66048	33238	41878	29378	29209		

PROGRAMACIÓN FÍSICA DE LAS TAREAS				PROGRAMACIÓN META FÍSICA											
Nº	Nombre de la Tarea	Unidad de Medida (**)	Cantidad	Abril	Mayo	Junio	Julio	Agosto	Setiembre	Octubre	Noviembre	Diciembre			
1	Coordinar y participar en espacios de articulación con los gobiernos regionales y locales.	Actas	2			1		1							
2	Coordinar la asistencia técnica y capacitación de los órganos y programas del Ministerio a los Gobiernos Regionales y Locales	Informe	2				1					1			
3	Formular el Plan Anual de Transferencia de Competencias Sectoriales a los Gobiernos Regionales y Locales, año 2017	Plan	1		1										
4	Realizar el seguimiento y evaluación del Plan Anual de Transferencia de Competencias Sectoriales a los Gobiernos Regionales y Locales, año 2017.	Informes	1				1								
5	Gestionar la transferencia de funciones en materia MYPE: Regimen Especial Lima Metropolitana y Region de Lima.	Actas	2								1	1			
6	Gestionar la transferencia de activos programados en los Planes Anuales, a favor de los Gobiernos Regionales.	Actas	14					6	2		3	3			
7	Seguimiento de la implementación de objetivos e indicadores de los Convenios de Geston suscritos con los Gobiernos Regionales	Gobiernos Regionales	14		3	3	3	3	2						
8	Diseñar e implementar mecanismos de alerta temprana y prevención de conflictos y controversias.	Informes	2			1				1					

(*) No es resultado necesariamente de la sumatoria de las cantidades registradas en las tareas.
 (**) Se considera el nombre de la Actividad Finalidad establecida en el SIAF.
 (***) Unidad de Medida de la Finalidad.



Órgano/Unidad Organica : OFICINA DE SEGURIDAD Y DEFENSA NACIONAL

1 Alineamiento con los Objetivos Estratégicos y Acciones Estratégicas Institucionales del Plan Estratégico Institucional

Objetivo Estratégico Institucional : Acción Estratégica de Soporte. Fortalecer la capacidad institucional de Ministerio.

Acción Estratégica Institucional o Acción de Soporte : Programas de prevención en materia de seguridad y defensa nacional y gestión del riesgo de desastres.

2 Programación Física y Financiera de la Actividad

Nombre de la Actividad/ Finalidad Presupuestal (**)	Unidad de Medida (***)	Cantidad Física y Presupuesto Total de la Finalidad Presupuestal		PROGRAMACIÓN TOTAL DE META FÍSICA / META FINANCIERA (S/)											
				Abril	Mayo	Junio	Julio	Agosto	Setiembre	Octubre	Noviembre	Diciembre			
Actividad: Fortalecimiento del Sistema de Seguridad y Defensa Nacional y de la Gestión del Riesgo de Desastres con la población relacionada con el Sector PRODUCCIÓN y sus trabajadores.	Documentos	Cantidad Total Meta Física (*)	6			2		1	1		1	1			
Finalidad: Acciones de Seguridad y Prevención de Desastres y Atención de Emergencias		Presupuesto Total (S/)	S/441,408.12	49,045.42	49,045.42	49,045.42	49,045.42	49,045.42	49,045.42	49,045.42	49,045.42	49,045.43	49,044.75		

PROGRAMACIÓN FÍSICA DE LAS TAREAS															
No	Nombre de la Tarea	Unidad de Medida (***)	Cantidad	PROGRAMACIÓN META FÍSICA											
				Abril	Mayo	Junio	Julio	Agosto	Setiembre	Octubre	Noviembre	Diciembre			
1	Organización de eventos de capacitación en gestión de riesgos de desastres y de Defensa Nacional dirigido al personal del Ministerio y sus Organismos Públicos adscritos.	Eventos	7	1	1	1		1		1	1	1	1		
2	Formular y actualizar planes de gestión del riesgo de desastres: Plan de Prevención, Plan de Operaciones de Emergencia y Planes de Acción	Documentos de Planes	4			1			1			1	1		
3	Elaboración del Plan de Continuidad Operativa.	Documentos del Plan	1			1									
4	Organizar y realizar en el sector ejercicios de simulación y simulacros en Gestión del Riesgo de Desastres	Ejercicio de Simulacro	4		1	1		1		1					
5	Elaborar los protocolos de seguridad en Gestión del Riesgo de Desastres	Protocolos	1									1			
6	Realizar eventos para fomentar la Identidad Nacional y la Cultura de Seguridad y Defensa entre los servidores del sector	Eventos	2				1		1						
7	Elaboración del Plan de Movilización Sectorial.	Documento del Plan	1					1							
8	Elaborar el Plan de Trabajo Anual del Grupo de Trabajo de Gestión del Riesgo de Desastres	Plan de Trabajo	1			1									

(*) No es resultado necesariamente de la sumatoria de las cantidades registradas en las tareas
 (**) Se considera el Nombre de la Actividad/Finalidad establecidas en el SIAF
 (***) Unidad de Medida de la Finalidad



PROGRAMACIÓN DE METAS FÍSICAS Y ASIGNACIÓN FINANCIERA DE ACTIVIDADES CORRESPONDIENTES A LA OFICINA DE COMUNICACIONES E IMAGEN INSTITUCIONAL

META

55

Órgano/Unidad Orgánica :

OFICINA DE COMUNICACIONES E IMAGEN INSTITUCIONAL

1 Alineamiento con los Objetivos Estratégicos y Acciones Estratégicas Institucionales del Plan Estratégico Institucional

Objetivo Estratégico Institucional

: Acción estratégica de soporte. Fortalecer la capacidad institucional del Ministerio.

Acción Estratégica Institucional o Acción de Soporte

: Gestionar el desarrollo institucional del Ministerio de la Producción.

2 Programación Física y Financiera de la Actividad

Nombre de la Actividad/ Finalidad Presupuestal (*)	Unidad de Medida (**)	Cantidad Física y Presupuesto Total de la Finalidad Presupuestal (*)		PROGRAMACIÓN TOTAL DE META FÍSICA / META FINANCIERA (\$)											
				Abril	Mayo	Junio	Julio	Agosto	Septiembre	Octubre	Noviembre	Diciembre			
Actividad: Comunicación e imagen Ministerial	Documentos	Cantidad Total Meta Física (*)	11	1	3	1	1	1	1	1	1	1	1		
Finalidad: Acciones de comunicación de las actividades, imagen y protocolo del Ministerio de la Producción		Presupuesto Total (\$)	1,520,934.64	168,991.00	168,993.00	168,993.00	168,993.00	168,993.00	168,993.00	168,993.00	168,993.00	168,993.00	168,992.64		

PROGRAMACIÓN FÍSICA DE LAS TAREAS

No	Nombre de la Tarea	Unidad de Medida (**)	Cantidad	PROGRAMACIÓN META FÍSICA											
				Abril	Mayo	Junio	Julio	Agosto	Septiembre	Octubre	Noviembre	Diciembre			
1	Formulación del Plan de Comunicaciones del Ministerio de la Producción.	Plan	1		1										
2	Seguimiento y evaluación del Plan de Comunicaciones del Ministerio de la Producción.	Informes	7			1	1	1	1	1	1	1	1		
3	Formular e implementar estrategias de prensa para el fortalecimiento institucional y difusión de las actividades del Sector.	Documentos	9	1	1	1	1	1	1	1	1	1	1		
4	Formulación del Plan Estratégico de Publicidad.	Plan	1		1										
5	Supervisión y evaluación del Plan Estratégico de Publicidad.	Informes	2				1					1			
6	Organización y asistencia en la realización de eventos de difusión de los logros y actividades institucionales del Ministerio de la Producción.	Eventos	9	1	1	1	1	1	1	1	1	1	1		
7	Realización de atenciones protocolares a la Alta Dirección, en diversas actividades y/o eventos que contribuyan a los objetivos institucionales.	Atenciones	135	15	15	15	15	15	15	15	15	15	15		

(*) No es resultado necesariamente de la sumatoria de las cantidades registradas en las tareas.

(**) Se considera el Nombre de la Actividad/Finalidad establecidas en el SIAF

(***) Unidad de Medida de la Finalidad.



PROGRAMACIÓN DE METAS FÍSICAS Y ASIGNACIÓN FINANCIERA DE ACTIVIDADES CORRESPONDIENTES A LA OFICINA DE PREVENCIÓN Y LUCHA CONTRA LA CORRUPCIÓN

META

77

Órgano/Unidad Organica : OFICINA DE PREVENCIÓN Y LUCHA CONTRA LA CORRUPCIÓN

1 Alineamiento con los Objetivos Estratégicos y Acciones Estratégicas Institucionales del Plan Estratégico Institucional

Objetivo Estratégico Institucional : Fortalecer la capacidad institucional del Ministerio

Acción Estratégica Institucional o Acción de Soporte : Realizar acciones de prevención y lucha contra la corrupción

2 Programación Física y Financiera de la Actividad

Nombre de la Actividad/ Finalidad Presupuesta(**)	Unidad de Medida (***)	Cantidad Física y Presupuesto Total de la Finalidad Presupuestal	PROGRAMACIÓN TOTAL DE META FISICA / META FINANCIERA (S/.)										
			Abril	Mayo	Junio	Julio	Agosto	Setiembre	Octubre	Noviembre	Diciembre		
Actividad: Fortalecimiento de la Transparencia y Lucha Anticorrupción.	Informes	Cantidad Total Meta Fisica (*)	7			2		1	1	1		2	
Finalidad: Fortalecimiento de la Transparencia y Lucha Anticorrupción.		Presupuesto Total (S/.)	549,215.00	0.00	68,650.00	68,653.00	68,652.00	68,652.00	68,652.00	68,652.00	68,652.00	68,652.00	
PROGRAMACIÓN FÍSICA DE LAS TAREAS													
No	Nombre de la Tarea	Unidad de Medida (***)	Cantidad (*)	PROGRAMACIÓN META FISICA									
				Abril	Mayo	Junio	Julio	Agosto	Setiembre	Octubre	Noviembre	Diciembre	
1	Realizar eventos de sensibilización en materia de prevención y lucha contra la corrupción en el Sector.	Eventos	3			1			1		1		
2	Formular planes, directivas, lineamientos u otros instrumentos, en materia de prevención y lucha contra la corrupción.	Documentos	2				1				1		
3	Sistematizar y registrar las denuncias sobre presuntos actos de corrupción y efectuar su seguimiento.	Informes	4			1		1		1		1	
4	Mantener actualizado el registro de procedimientos administrativos disciplinarios vinculados a actos de corrupción-Sistema REPRAC.	Informes	3			1			1			1	
5	Formular e implementar convenios con otras entidades publicas o privadas para la prevención y lucha contra la corrupción en el Sector	Documentos	2					1			1		

(*) No es resultado necesariamente de la sumatoria de las cantidades registradas en las tareas
 (**) Se considera el Nombre de la Actividad Finalidad establecidos en el SUAF
 (***) Unidad de Medida de la Finalidad



PROGRAMACIÓN DE METAS FÍSICAS Y ASIGNACIÓN FINANCIERA DE ACTIVIDADES CORRESPONDIENTES AL ÓRGANO DE CONTROL INSTITUCIONAL

META

45

Órgano/Unidad Organica :

ÓRGANO DE CONTROL INSTITUCIONAL-OCI

1 Alineamiento con los Objetivos Estratégicos y Acciones Estratégicas Institucionales del Plan Estratégico Institucional

Objetivo Estratégico Institucional :

Acción estratégica de soporte.

Acción Estratégica Institucional o Acción de Soporte :

Gestionar el desarrollo institucional del Ministerio de la Producción.

2 Programación Física y Financiera de la Actividad

Nombre de la Actividad/ Finalidad Presupuestal(**)	Unidad de Medida (***)	Cantidad Física y Presupuesto Total de la Finalidad Presupuestal		PROGRAMACIÓN TOTAL DE META FISICA / META FINANCIERA (S/.)											
				Abril	Mayo	Junio	Julio	Agosto	Setiembre	Octubre	Noviembre	Diciembre			
Actividad: Acciones de Control y Auditoría.	Informe	Cantidad Total Meta Física (*)	35	4	5	4	3	3	5	3	3	5			
Finalidad Ejecución de servicios de control y servicios relacionados a las dependencias del Ministerio.		Presupuesto Total (S/.)	1,292,134.50	143,570.50	143,570.50	143,570.50	143,570.50	143,570.50	143,570.50	143,570.50	143,570.50	143,570.50			
PROGRAMACIÓN FÍSICA DE LAS TAREAS															
No	Nombre de la Tarea	Unidad de Medida (***)	Cantidad (*)	PROGRAMACIÓN META FISICA											
				Abril	Mayo	Junio	Julio	Agosto	Setiembre	Octubre	Noviembre	Diciembre			
1	Ejecución de los Servicios de Control Posterior y Servicios de Control Simultaneo.	Informe	9	1	2	1	1		2			2			
2	Ejecución de los Servicios Relacionados y Actividades de Apoyo.	Informe	26	3	3	3	2	3	3	3	3	3			

(*) No es resultado necesariamente de la sumatoria de las cantidades registradas en las tareas.

(**) Se considera el nombre de la Actividad/Finalidad establecidas en el SIAF

(***) Unidad de Medida de la Finalidad



PROGRAMACIÓN DE METAS FISICAS Y ASIGNACIÓN FINANCIERA DE ACTIVIDADES CORRESPONDIENTES A PROCURADURÍA PÚBLICA

META

46

Órgano/Unidad Organica : PROCURADURÍA PÚBLICA

1 Alineamiento con los Objetivos Estratégicos y Acciones Estratégicas Institucionales del Plan Estratégico Institucional

Objetivo Estratégico Institucional : Acción estratégica de soporte

Acción Estratégica Institucional o Acción de Soporte : Ejercer la defensa jurídica del Ministerio de la Producción

2 Programación Física y Financiera de la Actividad

Nombre de la Actividad/ Finalidad Presupuestal ^(*)	Unidad de Medida ^(**)	Cantidad Física y Presupuesto Total de la Finalidad Presupuestal		PROGRAMACIÓN TOTAL DE META FISICA / META FINANCIERA (S/.)											
		Cantidad Total Meta Física (*)	Presupuesto Total (S/.)	Abril	Mayo	Junio	Julio	Agosto	Setiembre	Octubre	Noviembre	Diciembre			
Actividad: Defensa Judicial del Estado.	Expediente procesado	Cantidad Total Meta Física (*)	1.000	120	120	120	120	120	120	120	120	120	120		
Finalidad: Defensa Judicial del Estado		Presupuesto Total (S/.)	1.130.603,06	125.962,00	125.962,00	125.962,00	125.962,00	125.962,00	125.962,00	125.962,00	125.962,00	125.962,00	125.962,00		

PROGRAMACIÓN FÍSICA DE LAS TAREAS															
No	Nombre de la Tarea	Unidad de Medida ^(**)	Cantidad (*)	PROGRAMACIÓN META FISICA											
				Abril	Mayo	Junio	Julio	Agosto	Setiembre	Octubre	Noviembre	Diciembre			
1	Ejercicio de la defensa jurídica del Ministerio de la Producción en procesos civiles, constitucionales, contenciosos administrativos, laborales, arbitrales y conciliaciones.	Expediente procesado	1.000	120	120	120	120	120	120	120	120	120	120		
2	Ejercicio de la defensa del ministro en procesos penales en agravio del estado y donde sea parte el sector.	Denuncia	72	8	8	8	8	8	8	8	8	8	8		
3	Asistencia a las diligencias judiciales programadas por las diversas jurisdicciones procesales al interior del país y seguimiento de los procesos judiciales.	Informe	810	90	90	90	90	90	90	90	90	90	90		

(*) No es resultado necesariamente de la suma de las cantidades registradas en las tareas
 (**) Se considera el Nombre de la Actividad/Finalidad establecidas en el SIAF
 (***) Unidad de Medida de la Finalidad



FORMATO 1: PROGRAMACIÓN DE METAS FÍSICAS Y ASIGNACIÓN FINANCIERA DE ACTIVIDADES CORRESPONDIENTES A ACCIONES CENTRALES Y APHOP

META

60

Órgano/Unidad Orgánica : CONSEJO DE APELACIÓN DE SANCIONES

1 Alineamiento con los Objetivos Estratégicos y Acciones Estratégicas Institucionales del Plan Estratégico Institucional

Objetivo Estratégico Institucional : Promover el aprovechamiento sostenible de los recursos con énfasis en los recursos hidrobiológicos.

Acción Estratégica Institucional o Acción de Soporte : Resolución de expedientes de sanción en segunda y última instancia administrativa de manera oportuna a favor de los administrados.

2 Programación Física y Financiera de la Actividad

Nombre de la Actividad/ Finalidad Presupuestal (**)	Unidad de Medida (***)	Cantidad Física y Presupuesto Total de la Finalidad Presupuestal		PROGRAMACIÓN TOTAL DE META FÍSICA / META FINANCIERA (S/)									
				Abril	Mayo	Junio	Julio	Agosto	Setiembre	Octubre	Noviembre	Diciembre	
Actividad: Resolver en última instancia administrativa los expedientes de apelación sobre sanciones emitidas por el sector.	Proyectos de Resolución	Cantidad Total Meta Física (*)	2,698	354	354	252	222	362	352	350	230	222	
Finalidad: Resolver en última instancia administrativa los expedientes de apelación sobre sanciones emitidas por el sector.		Presupuesto Total (S/)	1,847,167.76	205,240.86	205,240.86	205,240.86	205,240.86	205,240.86	205,240.86	205,240.86	205,240.86	205,240.86	
PROGRAMACIÓN FÍSICA DE LAS TAREAS													
No	Nombre de la Tarea	Unidad de Medida (***)	Cantidad	PROGRAMACIÓN META FÍSICA									
				Abril	Mayo	Junio	Julio	Agosto	Setiembre	Octubre	Noviembre	Diciembre	
1	Elaboración de proyectos de Resolución del Consejo de Apelación de Sanciones.	Proyectos de Resolución	2,698	354	354	252	222	362	352	350	230	222	
2	Emisión de pronunciamientos en última instancia administrativa de los expedientes de apelación sobre sanciones emitidas por el sector.	Proyectos de Resolución	2,698	354	354	252	222	362	352	350	230	222	

(*) No es resultado necesariamente de la sumatoria de las cantidades registradas en las tareas.

(**) Se considera el Nombre de la Actividad/Finalidad establecidas en el SIAF

(***) Unidad de Medida de la Finalidad



ÓRGANOS DE ADMINISTRACIÓN INTERNA

ÓRGANOS DE ASESORAMIENTO

Oficina General de Asesoría Jurídica – Meta 43

Oficina General de Planeamiento, Presupuesto y Modernización
– Meta 35 y 72

Oficina General de Evaluación de Impacto y Estudios
Económicos – Meta 2, 3, 71 y 79

ÓRGANOS DE APOYO

Oficina General de Administración – Meta 40, 41 y 42

Oficina General de Recursos Humanos – Meta 44 y 50

Oficina General de Tecnologías de la Información – Meta 65

Oficina General de Atención al Ciudadano – Meta 53

Órgano/Unidad Orgánica :

OFICINA GENERAL DE ASESORÍA JURÍDICA

1 Alineamiento con los Objetivos Estratégicos y Acciones Estratégicas Institucionales del Plan Estratégico Institucional

Objetivo Estratégico Institucional :

Acción estratégica de soporte

Acción Estratégica Institucional o Acción de Soporte :

Gestionar el desarrollo Institucional del Ministerio de la Producción.

2 Programación Física y Financiera de la Actividad

Nombre de la Actividad/ Finalidad Presupuesta(**)	Unidad de Medida (***)	Cantidad Física y Presupuesto Total de la Finalidad Presupuesta		PROGRAMACIÓN TOTAL DE META FÍSICA / META FINANCIERA (S/)									
				Abril	Mayo	Junio	Julio	Agosto	Setiembre	Octubre	Noviembre	Diciembre	
Actividad: Asesoramiento técnico y jurídico.	Informes	Cantidad Total Meta Física (*)	765	85	85	85	85	85	85	85	85	85	85
Finalidad: Asesoría jurídica.		Presupuesto Total (S/)	S/1,397,471.78	155,275.00	155,275.00	155,275.00	155,275.00	155,275.00	155,275.00	155,275.00	155,275.00	155,275.00	155,271.78

No	Nombre de la Tarea	Unidad de Medida (***)	Cantidad	PROGRAMACIÓN META FÍSICA									
				Abril	Mayo	Junio	Julio	Agosto	Setiembre	Octubre	Noviembre	Diciembre	
1	Asesoría legal y emitir opinión jurídica mediante informes legales a las solicitudes de la Alta Dirección y demás órganos del Ministerio de la Producción y organismos públicos adscritos al Sector Producción	Informes	765	85	85	85	85	85	85	85	85	85	85
2	Compilación, sistematización y difusión de las normas de competencia del Sector.	Publicaciones	270	30	30	30	30	30	30	30	30	30	30
3	Análisis de los proyectos normativos de la Agenda del Consejo de Ministros y la Comisión de Coordinación Viceministerial.	Formato de comentarios	360	40	40	40	40	40	40	40	40	40	40

(*) No es resultado necesariamente de la sumatoria de las cantidades registradas en las tareas.

(**) Se considera el Nombre de la Actividad/Finalidad establecidas en el SIAF

(***) Unidad de Medida de la Finalidad



PROGRAMACIÓN DE METAS FÍSICAS Y ASIGNACIÓN FINANCIERA DE ACTIVIDADES CORRESPONDIENTES A LA OFICINA GENERAL DE PLANEAMIENTO, PRESUPUESTO Y MODERNIZACIÓN

META

35

Órgano/Unidad Organica

OFICINA GENERAL DE PLANEAMIENTO, PRESUPUESTO Y MODERNIZACIÓN

1 Alineamiento con los Objetivos Estratégicos y Acciones Estratégicas Institucionales del Plan Estratégico Institucional

Objetivo Estratégico Institucional

Acción Estratégica de Soporte.

Acción Estratégica Institucional o Acción de Soporte

Gestionar el desarrollo institucional del Ministerio de la Producción.

2 Programación Física y Financiera de la Actividad

Nombre de la Actividad/ Finalidad Presupuestal	Unidad de Medida	Cantidad Física y Presupuesto Total de la Finalidad Presupuestal		PROGRAMACIÓN TOTAL DE META FISICA / META FINANCIERA (S/.)								
				Abril	Mayo	Junio	Julio	Agosto	Setiembre	Octubre	Noviembre	Diciembre
Actividad: Acciones de planeamiento y presupuesto.	Informes	Cantidad Total Meta Física	60	5	4	15	6	4	9	5	3	9
Finalidad: Acciones de planeamiento y presupuesto.		Presupuesto Total (S/.)	S/5,703,751.79	962,912	705,248	806,592	554,000	525,000	525,000	575,000	525,000	525,000
PROGRAMACIÓN DE TAREAS												
No	Nombre de la Tarea	Unidad de Medida	Cantidad	PROGRAMACIÓN META FISICA								
				Abril	Mayo	Junio	Julio	Agosto	Setiembre	Octubre	Noviembre	Diciembre
1	Gestión de acciones de planeamiento.	Informe	5	1		1	1			1		1
2	Gestión de acciones de modernización.	Informe	3			1			1			1
3	Programación y formulación del presupuesto institucional 2018.	Informe	3			2						1
4	Seguimiento y monitoreo de la Ejecución y marco presupuestal a nivel de Pliego y Sector.	Informe	9	1	1	1	1	1	1	1	1	1
5	Realizar el cierre, conciliación y evaluación presupuestal.	Informe	3			1			2			
6	Gestión de la Cooperación Técnica Internacional de Sector.	Informe	8			4			2			2
7	Gestión de la Inversión Pública en el Sector Producción en el Marco de Invierte.pe.	Informe	29	3	3	5	4	3	3	3	2	3



PROGRAMACIÓN DE METAS FÍSICAS Y ASIGNACIÓN FINANCIERA DE ACTIVIDADES CORRESPONDIENTES A LA OFICINA GENERAL DE PLANEAMIENTO, PRESUPUESTO Y MODERNIZACIÓN META 72

Órgano/Unidad Organica : OFICINA GENERAL DE PLANEAMIENTO, PRESUPUESTO Y MODERNIZACIÓN

1 Alineamiento con los Objetivos Estratégicos y Acciones Estratégicas Institucionales del Plan Estratégico Institucional

Objetivo Estratégico Institucional : Acción Estratégica de Soporte.

Acción Estratégica Institucional o Acción de Soporte : Gestionar el desarrollo institucional del Ministerio de la Producción.

2 Programación Física y Financiera de la Actividad

Nombre de la Actividad/ Finalidad Presupuestal	Unidad de Medida	Cantidad Física y Presupuesto Total de la Finalidad Presupuestal		PROGRAMACIÓN TOTAL DE META FISICA / META FINANCIERA (S/.)									
				Abril	Mayo	Junio	Julio	Agosto	Setiembre	Octubre	Noviembre	Diciembre	
Actividad: Transferencia a entidades.	Transferencias	Cantidad Total Meta Física	3	0	1	0	0	0	0	0	1	1	0
Finalidad: Transferencia a entidades.		Presupuesto Total (S/.)	S/.80,000,000.00	0.00	17,038,031.00	0.00	0.00	0.00	0.00	0.00	31,480,984.50	31,480,984.50	0.00
PROGRAMACIÓN DE TAREAS													
No	Nombre de la Tarea	Unidad de Medida	Cantidad	PROGRAMACIÓN META FISICA									
				Abril	Mayo	Junio	Julio	Agosto	Setiembre	Octubre	Noviembre	Diciembre	
1	Transferencia a entidades.	Transferencias	3	0	1	0	0	0	0	0	1	1	0



PROGRAMACIÓN DE METAS FÍSICAS Y ASIGNACIÓN FINANCIERA DE ACTIVIDADES CORRESPONDIENTES A LA OFICINA GENERAL DE EVALUACION DE IMPACTO Y ESTUDIOS ECONÓMICOS

META

2

Órgano/Unidad Organica : OFICINA GENERAL DE EVALUACION DE IMPACTO Y ESTUDIOS ECONÓMICOS / OFICINA DE EVALUACIÓN DE IMPACTO

1. Alineamiento con los Objetivos Estratégicos y Acciones Estratégicas Institucionales del Plan Estratégico Institucional

Objetivo Estratégico Institucional : Acción Estratégica de Soporte. Contribuir al desarrollo institucional a través de una eficiente gestión de recursos y procesos del Ministerio de la Producción.

Acción Estratégica Institucional o Desarrollar información relevante y estratégica para la toma de decisiones de los actores del sector público y privado.

Programa Presupuestal	N°	Nombre del producto	Indicador de producto	Meta anual programada año 2017
	0093	Acción Común: Seguimiento y evaluación de programas.	Informes técnicos	31
	0094			
	0095			

2. Programación física y financiera de la actividad y física de las tareas

Nombre de la Actividad/Finalidad(***)		Unidad de Medida de la Actividad=Finalidad(**)	Cantidad Física y Presupuesto Total de	PROGRAMACIÓN FÍSICA Y FINANCIERA DE LA ACTIVIDAD											
				PROGRAMACIÓN TOTAL DE META FÍSICA / META FINANCIERA (S/.)											
				Abril	Mayo	Junio	Julio	Agosto	Setiembre	Octubre	Noviembre	Diciembre			
Actividad: Seguimiento y evaluación del programa.		Informes técnicos	Cantidad Total Meta Física (*)	23	3	3	8	3	2	1	3				
Finalidad: Realizar acciones de soporte.			Presupuesto Total (S/.)	1,362,310	137,014.00	176,124.00	256,989.00	145,161.00	128,453.00	98,378.00	84,961.00	224,897.00	110,333.00		
				PROGRAMACION FISICA DE LAS TAREAS											
N°	Nombre de la Tarea	Unidad de Medida	Cantidad (*)	PROGRAMACIÓN META FÍSICA											
				Abril	Mayo	Junio	Julio	Agosto	Setiembre	Octubre	Noviembre	Diciembre			
1	Fortalecimiento de capacidades en temas de seguimiento y evaluación en las Regiones.	Taller	3		1			1		1					
2	Proceso de focalización de beneficiarios de los Programas Presupuestales 0093, 0094 y 0095.	Informes técnicos	11	3	3	5									
3	Análisis conteniendo la propuesta de rediseño del modelo operacional del Programa Presupuestal 0093 "Desarrollo Productivo de las Empresas".	Informes técnicos	1					1							
	Análisis del modelo operacional Programa Presupuestal 0094 "Ordenamiento y Desarrollo de la Acuicultura".	Informes técnicos	1						1						
5	Análisis del modelo operacional Programa Presupuestal 00945"Fortalecimiento de la Pesca Artesanal".	Informes técnicos	1								1				



6	Análisis del diseño y proceso de una de las intervenciones del Producto 2 del PP 093. Promoción y asesoría para la conexión con mercados. Recomendaciones y sugerencias para el ajuste de la intervención.	Informes técnicos	1						1		
7	Informes semestrales conteniendo la información de indicadores de producción y desempeño para el seguimiento de las actividades del PP 093	Informes técnicos	2			1				1	
8	Informes semestrales conteniendo la información de indicadores de producción y desempeño para el seguimiento de las actividades del PP 094.	Informes técnicos	2			1				1	
9	Informes semestrales conteniendo la información de indicadores de producción y desempeño para el seguimiento de las actividades del PP 095.	Informes técnicos	4			1		2		1	
10	Boletines Informativos	Boletín	3					1			1
11	Difusión de la información	Taller de presentación	1							1	1

(*) No es resultado necesariamente de la sumatoria de las cantidades registradas en las tareas.

(**) Considerar la Unidad de Medida de la Actividad que forma parte de un Producto, que se encuentran contempladas en el anexo 02 de los Programas presupuestales.

(***) Nombre de la Actividad que forma parte de un Producto, que se encuentran contempladas en el anexo 02 de los Programas presupuestales.

Nota: En algunos casos el nombre de la Actividad es igual al nombre de la Finalidad contempladas en el anexo 02 de los Programas presupuestales.



PROGRAMACION DE METAS FISICAS Y ASIGNACION FINANCIERA DE ACTIVIDADES CORRESPONDIENTES A LA OFICINA GENERAL DE EVALUACION DE IMPACTO Y ESTUDIOS ECONÓMICOS

META

3

Órgano/Unidad Organica :

OFICINA GENERAL DE EVALUACIÓN DE IMPACTO Y ESTUDIOS ECONÓMICOS / OFICINA DE ESTUDIOS ECONÓMICOS

1. Alineamiento con los Objetivos Estratégicos y Acciones Estratégicas Institucionales del Plan Estratégico Institucional

Objetivo Estratégico Institucional :

Acción Estratégica de Soporte. Contribuir al desarrollo institucional a través de una eficiente gestión de recursos y procesos del Ministerio de la Producción.

Acción Estratégica Institucional o
Acción de Soporte:

Desarrollar información relevante y estratégica para la toma de decisiones de los actores del sector público y privado.

Programa Presupuestal	N°	Nombre del producto	Indicador de producto	Meta anual programada año 2017
	0093	Acción Común: Estudios, reportes y diagnósticos sectoriales para los programas presupuestales.	Número de estudios y reportes de diagnóstico productivo con enfoque sectorial y regional.	51
	0094			
	0095			

2. Programación física y financiera de la actividad y física de las tareas

PROGRAMACIÓN FÍSICA Y FINANCIERA DE LA ACTIVIDAD												
Nombre de la Actividad/Finalidad(***)	Unidad de Medida de la Actividad=Finalidad(**)	Cantidad Física y Presupuesto Total de la Finalidad	PROGRAMACIÓN TOTAL DE META FISICA / META FINANCIERA (S/.)									
			Abril	Mayo	Junio	Julio	Agosto	Setiembre	Octubre	Noviembre	Diciembre	
Actividad: Generación y análisis de información productiva.	Documentos	Cantidad Total Meta Física (*)	51	5	4	6	6	10	4	6	6	4
Finalidad: Brindar soporte a los programas presupuestales mediante estudios, reportes y diagnósticos sectoriales para el cumplimiento de sus indicadores y resultados.		Presupuesto Total (S/.)	1,388,470.17	197,810.00	156,125.00	324,255.00	108,236.00	105,727.00	117,804.00	127,802.39	129,802.39	120,908.39

PROGRAMACIÓN FÍSICA DE LAS TAREAS													
N°	Nombre de la Tarea	Unidad de Medida	Cantidad (*)	PROGRAMACIÓN META FISICA									
				Abril	Mayo	Junio	Julio	Agosto	Setiembre	Octubre	Noviembre	Diciembre	
1	Provisión de información y análisis de coyuntura económica de los sectores productivos	Documento	29	3	3	3	3	4	3	3	4	3	
1.1	Revisión y validación de encuestas mensuales de empresas manufactureras	Encuesta	11,700	1,300	1,300	1,300	1,300	1,300	1,300	1,300	1,300	1,300	
1.2	Reportes de coyuntura del sector manufactura	Boletín	9	1	1	1	1	1	1	1	1	1	
1.3	Libro Mipymes en cifras	Documento	1								1		
1.4	Sumario Regional macro región Lima y norte (Lima, Tumbes, Piura, Lambayeque, La Libertad, Cajamarca, Amazonas, San Martín y Loreto)	Reporte	9	1	1	1	1	1	1	1	1	1	



PROGRAMACIÓN DE METAS FÍSICAS Y ASIGNACIÓN FINANCIERA DE ACTIVIDADES CORRESPONDIENTES A LA OFICINA GENERAL DE EVALUACION DE IMPACTO Y ESTUDIOS ECONÓMICOS

META

3

Órgano/Unidad Organica :

OFICINA GENERAL DE EVALUACION DE IMPACTO Y ESTUDIOS ECONÓMICOS / OFICINA DE ESTUDIOS ECONÓMICOS

1. Alineamiento con los Objetivos Estratégicos y Acciones Estratégicas Institucionales del Plan Estratégico Institucional

Objetivo Estratégico Institucional :

Acción Estratégica de Soporte. Contribuir al desarrollo institucional a través de una eficiente gestión de recursos y procesos del Ministerio de la Producción.

Acción Estratégica Institucional o

Acción de Soporte:

Desarrollar información relevante y estratégica para la toma de decisiones de los actores del sector público y privado.

Programa Presupuestal

N°	Nombre del producto	Indicador de producto	Meta anual programada año 2017
0093 0094 0095	Acción Común: Estudios, reportes y diagnósticos sectoriales para los programas presupuestales.	Número de estudios y reportes de diagnóstico productivo con enfoque sectorial y regional.	51

Programa Presupuestal	N°	Nombre del producto	Indicador de producto	Meta anual programada año 2017
1.5		Sumario Regional Macro región Sur (Ica, Arequipa, Moquegua, Tacna, Cusco, Puno, Ayacucho, Madre de Dios y Apurímac)	Reporte	9
1.6		Elaboración del Directorio Nacional Acuicola	Reporte	1
2		Estudios económicos para el diagnóstico productivo sectorial y regional	Documento	15
2.1		Estudio sobre la situación competitiva del comercio exterior del sector pesquero industrial peruano	Documento	1
2.2		Análisis de la potencialidad para la diversificación de las distintas clases industriales nacional e internacional	Documento	1
2.3		Diagnóstico y potencialidades de desarrollo productivo de la industria acuícola en las regiones de Piura y Tumbes	Documento	1
2.4		Estudio de diagnóstico de la cadena productiva de la industria textil y Confecciones, Farmacéutico, Forestal, Avícola, Gastronómico, Industrias Creativas, Bebidas No Alcohólicas	Documento	1
2.5		Análisis del impacto de la política tributaria sobre la productividad de las firmas	Documento	1
2.6		Análisis del desempeño económicos de las MIPYME regionales de Piura, Arequipa, La Libertad, Ica y Ucayali	Documento	5



PROGRAMACIÓN DE METAS FÍSICAS Y ASIGNACIÓN FINANCIERA DE ACTIVIDADES CORRESPONDIENTES A LA OFICINA GENERAL DE EVALUACION DE IMPACTO Y ESTUDIOS ECONÓMICOS

META

3

Órgano/Unidad Organica :

OFICINA GENERAL DE EVALUACIÓN DE IMPACTO Y ESTUDIOS ECONÓMICOS / OFICINA DE ESTUDIOS ECONÓMICOS

1. Alineamiento con los Objetivos Estratégicos y Acciones Estratégicas Institucionales del Plan Estratégico Institucional

Objetivo Estratégico Institucional :

Acción Estratégica de Soporte. Contribuir al desarrollo institucional a través de una eficiente gestión de recursos y procesos del Ministerio de la Producción.

Acción Estratégica Institucional o

Acción de Soporte:

Desarrollar información relevante y estratégica para la toma de decisiones de los actores del sector público y privado.

Programa Presupuestal	N°	Nombre del producto	Indicador de producto						Meta anual programada año 2017				
	0093 0094 0095	Acción Común: Estudios, reportes y diagnósticos sectoriales para los programas presupuestales.	Número de estudios y reportes de diagnóstico productivo con enfoque sectorial y regional.						51				
2.7		Impacto de los instrumentos financieros más utilizados en la productividad de las firmas	Documento	1					1				
2.8		Análisis de las cadenas globales de valor para la promoción del comercio internacional de las MIPYMES	Documento	1							1		
2.9		Análisis y diagnóstico sobre el financiamiento en el sector pesquero	Documento	1								1	
2.10		Diagnóstico socioeconómico de la Tilapia procedente de la acuicultura	Documento	1			1						
2.11		Estudio socioeconómico de la actividad pesquera y su cadena productiva	Documento	1					1				
3		Procesamiento, análisis de la información y difusión de la Encuesta Nacional de Empresa	Documento	7		1	1	1	1	1	1	0	0
3.1		Análisis del desempeño de la actividad pesquera utilizando la Encuesta Nacional de Empresas 2015 y la EEA 2015	Documento	1						1			
		Diagnóstico en el uso de buenas prácticas de gestión ambiental, para el aumento de la participación de las firmas en el comercio internacional	Documento	1				1					
3.3		Estudio de la demanda potencial de las firmas interesadas en moverse hacia nuevas zonas de infraestructura productiva	Documento	1							1		
3.4		Estudio sobre adopción de los servicios de la infraestructura de la calidad en las MIPYMES	Documento	1							1		



PROGRAMACIÓN DE METAS FÍSICAS Y ASIGNACIÓN FINANCIERA DE ACTIVIDADES CORRESPONDIENTES A LA OFICINA GENERAL DE EVALUACIÓN DE IMPACTO Y ESTUDIOS ECONÓMICOS

META

3

Órgano/Unidad Organica :

OFICINA GENERAL DE EVALUACIÓN DE IMPACTO Y ESTUDIOS ECONÓMICOS / OFICINA DE ESTUDIOS ECONÓMICOS

1. Alineamiento con los Objetivos Estratégicos y Acciones Estratégicas Institucionales del Plan Estratégico Institucional

Objetivo Estratégico Institucional :

Acción Estratégica de Soporte. Contribuir al desarrollo institucional a través de una eficiente gestión de recursos y procesos del Ministerio de la Producción.

Acción Estratégica Institucional o Acción de Soporte:

Desarrollar información relevante y estratégica para la toma de decisiones de los actores del sector público y privado.

Programa Presupuestal	N°	Nombre del producto	Indicador de producto				Meta anual programada año 2017				
	0093 0094 0095	Acción Común: Estudios, reportes y diagnósticos sectoriales para los programas presupuestales.	Número de estudios y reportes de diagnóstico productivo con enfoque sectorial y regional.				51				
3.5		Diagnóstico sobre potencialidad de los Mercados de Abastos	Documento	1			1				
3.6		Diagnóstico para la estimación de la informalidad correspondiente a la microempresa en función de número de trabajadores, con el uso de la ENE y ENAHO	Documento	1		1					
3.7		Informe sobre las percepciones regulatorias en las MIPYMES	Documento	1		1					

(*) No es resultado necesariamente de la sumatoria de las cantidades registradas en las tareas.

(**) Considerar la Unidad de Medida de la Actividad que forma parte de un Producto, que se encuentran contempladas en el anexo 02 de los Programas presupuestales.

(***) Nombre de la Actividad que forma parte de un Producto, que se encuentran contempladas en el anexo 02 de los Programas presupuestales.

Nota: En algunos casos el nombre de la Actividad es igual al nombre de la Finalidad contempladas en el anexo 02 de los Programas presupuestales.



Órgano/Unidad Organica : OFICINA GENERAL DE EVALUACIÓN DE IMPACTO Y ESTUDIOS ECONÓMICOS

1 Alineamiento con los Objetivos Estratégicos y Acciones Estratégicas Institucionales del Plan Estratégico Institucional

Objetivo Estratégico Institucional : Acción Estratégica de Soporte. Contribuir al desarrollo institucional a través de una eficiente gestión de recursos y procesos del Ministerio de la Producción.

Acción Estratégica Institucional o Acción de Soporte : Desarrollar información relevante y estratégica para la toma de decisiones de los actores del sector público y privado.

2 Programación Física y Financiera de la Actividad

Nombre de la Actividad/ Finalidad Presupuestal (**)	Unidad de Medida (***)	Cantidad Física y Presupuesto Total de la Finalidad Presupuestal		PROGRAMACIÓN TOTAL DE META FISICA / META FINANCIERA (S/.)								
				Abril	Mayo	Junio	Julio	Agosto	Setiembre	Octubre	Noviembre	Diciembre
Actividad: Generación de Capacidades, Monitoreo e Información del sector MYPE, Industria y Comercio Interno.	Documento	Cantidad Total Meta Fisica (*)	26	2	1	5	3	3	3	3	4	2
Finalidad: Brindar soporte en materia de análisis y evaluación de impacto socioeconómico de las políticas e intervenciones del sector de MYPE, Industria y Comercio Interno.		Presupuesto Total (S/.)	S/ 1,831,003.99	207,596.39	209,593.61	300,246.00	209,091.00	205,417.00	146,770.00	158,440.00	214,899.00	178,951.99

PROGRAMACIÓN FÍSICA DE LAS TAREAS

No	Nombre de la Tarea	Unidad de Medida (***)	Cantidad (*)	PROGRAMACIÓN META FISICA								
				Abril	Mayo	Junio	Julio	Agosto	Setiembre	Octubre	Noviembre	Diciembre
1	Gestión, provisión de información y análisis económicos del sector comercio interno; recopilación de información primaria de las empresas de la muestra que brindan información para la generación de indicadores y estudios sobre el desenvolvimiento del sector	Documento	16	1	1	3	2	2	2	2	2	1
1.1	Revisión y validación de encuestas mensuales a grandes organizaciones, centros comerciales e hipermercados minoristas	Encuesta	3,076	342	342	342	342	342	342	342	342	342
	Reportes de coyuntura del sector comercio interno	Reporte	9	1	1	1	1	1	1	1	1	1
	Anuario estadístico de manufactura y comercio interno	Documento	1					1				
1.4	Análisis de la tabla insumo producto de la situación y potencialidades del sector Industrial por regiones	Documento	1			1						
5	Reportes sobre la situación de las exportaciones manufactureras	Reporte	2			1					1	
5	Rediseño del tamaño muestra y representatividad de las firmas que componen el índice del Volumen Físico de la Producción Manufacturera	Informe	1						1			



Órgano/Unidad Organica : OFICINA GENERAL DE EVALUACIÓN DE IMPACTO Y ESTUDIOS ECONÓMICOS

1 Alineamiento con los Objetivos Estratégicos y Acciones Estratégicas Institucionales del Plan Estratégico Institucional

Objetivo Estratégico Institucional : Acción Estratégica de Soporte. Contribuir al desarrollo institucional a través de una eficiente gestión de recursos y procesos del Ministerio de la Producción.

Acción Estratégica Institucional o Acción de Soporte : Desarrollar información relevante y estratégica para la toma de decisiones de los actores del sector público y privado.

1.7	Influencia de las tecnologías de la información y comunicación en el rendimiento y competitividad de las MIPYME	Documento	1				1				
1.8	Estudio sobre los márgenes extensivo e intensivo en el crecimiento de las exportaciones manufactureras por sectores tecnológicos	Documento	1						1		
2	Generación de capacidades de recopilación, análisis de información económica y seguimiento de los sectores MYPE, Industria y Comercio Interno	Documento	3			1			1		1
2.1	Capacitación a funcionarios y empresarios en el SENCI	Empresas	17				17				
2.2	Capacitación a funcionarios y empresarios en el aplicativo del IVF regional	Informe	3			1			1		1
3	Elaboración de estudios e investigaciones económicas sobre las tendencias económicas, tecnológicas, sociales y ambientales para medir los efectos de las normativas de los sectores MYPE, Industria y Comercio Interno.	Documento	7	1		1	1	1		1	1
3.1	Reporte de Perspectivas para el Sector Manufactura	Reportes	5	1		1		1		1	1
3.2	Diagnóstico sobre la estimación del impacto de las ventas de los productos líderes en el comercio interno	Informe	1								1
3.3	Diagnóstico para la estimación del impacto de las principales Marcas (branding) de productos nacionales e importados.	Informe	1					1			

(*) No es resultado necesariamente de la sumatoria de las cantidades registradas en las tareas.

(**) Considerar el Nombre de la Actividad/Finalidad establecidas en el SAIF

(***) Unidad de Medida de la Finalidad



Órgano/Unidad Organica :

OFICINA GENERAL DE EVALUACIÓN DE IMPACTO Y ESTUDIOS ECONÓMICOS / OFICINA DE ESTUDIOS ECONÓMICOS

1 Alineamiento con los Objetivos Estratégicos y Acciones Estratégicas Institucionales del Plan Estratégico Institucional

Objetivo Estratégico Institucional :

Acción Estratégica de Soporte. Contribuir al desarrollo institucional a través de una eficiente gestión de recursos y procesos del Ministerio de la Producción.

Acción Estratégica Institucional o Acción de Soporte :

Desarrollar información relevante y estratégica para la toma de decisiones de los actores del sector público y privado.

2 Programación Física y Financiera de la Actividad

Nombre de la Actividad/ Finalidad Presupuestal(**)	Unidad de Medida (***)	Cantidad Física y Presupuesto Total de la Finalidad Presupuestal	PROGRAMACIÓN TOTAL DE META FISICA / META FINANCIERA (S/.)										
			Abril	Mayo	Junio	Julio	Agosto	Setiembre	Octubre	Noviembre	Diciembre		
Actividad: Elaboración de estudios e investigaciones.		Cantidad Total Meta Física (*)	37	3	3	5	5	4	4	5	5	3	
Finalidad: Administrar el Sistema Estadístico Pesquero y Acuicola y brindar soporte a los organos de línea del DVPA mediante la generación de estudios e investigaciones que apoyen el diseño de las políticas sectoriales de desarrollo productivo.	Documento	Presupuesto Total (S/)	S/ 445.069 00	19,100.00	37,100.00	37,100.00	49,952.00	49,952.00	49,952.00	75,990.50	75,990.50	49,952.00	
PROGRAMACIÓN FISICA DE LAS TAREAS													
No	Nombre de la Tarea	Unidad de Medida (***)	Cantidad (*)	PROGRAMACIÓN META FISICA									
				Abril	Mayo	Junio	Julio	Agosto	Setiembre	Octubre	Noviembre	Diciembre	
1	Gestión, provisión de información, análisis económico y difusión de la información estadística pesquera y acuicola.	Documento	31	3	3	4	4	3	3	4	4	3	
1.1	Revisión y validación de encuestas mensuales de la actividad pesquera y acuicola	Encuesta	2,880	320	320	320	320	320	320	320	320	320	
1.2	Resumen ejecutivo sobre el desenvolvimiento de la pesca extractiva.	Reporte	9	1	1	1	1	1	1	1	1	1	
1.3	Reportes de coyuntura del sector pesca.	Reporte	9	1	1	1	1	1	1	1	1	1	
1.4	Elaboración del Anuario Estadístico Pesquero y Acuicola 2016.	Documento	1							1			
1.5	Análisis de la actividad de comercio exterior y del mercado interno para el sector pesquero	Informe	2			1					1		
1.6	Elaborar y difundir el precio promedio FOB para el cálculo del pago de los derechos de pesca.	Reporte	9	1	1	1	1	1	1	1	1	1	
1.7	Diagnóstico de la cadena productiva de la actividad de curado.	Documento	1			1							
	Elaboración de estudios e investigaciones de la actividad pesquera y acuicola.	Documento	6			1	1	1	1	1	1		



Órgano/Unidad Orgánica :

OFICINA GENERAL DE EVALUACIÓN DE IMPACTO Y ESTUDIOS ECONÓMICOS / OFICINA DE ESTUDIOS ECONÓMICOS

1 Alineamiento con los Objetivos Estratégicos y Acciones Estratégicas Institucionales del Plan Estratégico Institucional

Objetivo Estratégico Institucional :

Acción Estratégica de Soporte. Contribuir al desarrollo institucional a través de una eficiente gestión de recursos y procesos del Ministerio de la Producción.

Acción Estratégica Institucional o Acción de Soporte :

Desarrollar información relevante y estratégica para la toma de decisiones de los actores del sector público y privado.

2.1	Estudio sobre el estado actual de la acuicultura en el Perú.	Documento	1					1				
2.2	Análisis de costos y producción de actividades pesqueras en base a la EEA Pesca.	Documento	1					1				
2.3	Estimación de la actividad productiva y otras variables macroeconómicas de la actividad pesquera acuícola y artesanal.	Informe	2			1				1		
2.4	Análisis socioeconómico y sus efectos de la asignación de las cuotas de pesca de anchoveta para Consumo Humano Indirecto en la zona Norte-Centro del litoral peruano.	Documento	1						1	0		
2.5	Estudio económico de la actividad acuícola de camarón de río.	Documento	1						0	0	1	

(*) No es resultado necesariamente de la sumatoria de las cantidades registradas en las tareas.

(**) Considerar el Nombre de la Actividad/Finalidad establecidas en el SIAP

(***) Unidad de Medida de la Finalidad



PROGRAMACIÓN DE METAS FÍSICAS Y ASIGNACIÓN FINANCIERA DE ACTIVIDADES CORRESPONDIENTES A LA OFICINA GENERAL DE ADMINISTRACION

META

40

Órgano/Unidad Organica :

OFICINA GENERAL DE ADMINISTRACIÓN - Oficina de Ejecución Coactiva

1 Alineamiento con los Objetivos Estratégicos y Acciones Estratégicas Institucionales del Plan Estratégico Institucional

Objetivo Estratégico Institucional :

Acción estratégica de soporte.

Acción Estratégica Institucional o Acción de Soporte :

Gestionar el desarrollo institucional del Ministerio de la Producción.

2 Programación Física y Financiera de la Actividad

Nombre de la Actividad/ Finalidad Presupuestal(**)	Unidad de Medida (***)	Cantidad Física y Presupuesto Total de la Finalidad Presupuestal		PROGRAMACIÓN TOTAL DE META FISICA / META FINANCIERA (S/.)								
		Cantidad Total Meta Física (*)	Presupuesto Total (S/.)	Abril	Mayo	Junio	Julio	Agosto	Setiembre	Octubre	Noviembre	Diciembre
Actividad: Gestión Administrativa.	Resolución	Cantidad Total Meta Física (*)	4,005	445	445	445	445	445	445	445	445	445
Finalidad: Procedimiento de Ejecución Coactiva.		Presupuesto Total (S/.)	824,549.52	91,616.66	91,616.66	91,616.66	91,616.66	91,616.66	91,616.66	91,616.66	91,616.66	91,616.66

PROGRAMACIÓN FISICA DE LAS TAREAS

No	Nombre de la Tarea	Unidad de Medida (***)	Cantidad	PROGRAMACIÓN META FISICA								
				Abril	Mayo	Junio	Julio	Agosto	Setiembre	Octubre	Noviembre	Diciembre
1	Emisión de Resoluciones de Inicio de Procedimientos de Ejecución Coactiva.	Resolución	900	100	100	100	100	100	100	100	100	100
2	Emisión de Resoluciones de Medidas Cautelares	Resolución	1,800	200	200	200	200	200	200	200	200	200
3	Emisión de Resoluciones en atención a las solicitudes presentadas por el administrado.	Resolución	540	60	60	60	60	60	60	60	60	60
4	Emisión de Resoluciones relacionadas al pago de las obligaciones administrativas.	Resolución	540	60	60	60	60	60	60	60	60	60
5	Evaluación de los procedimientos coactivos con procesos judiciales y embargos resolucivos	Resolución	225	25	25	25	25	25	25	25	25	25
6	Organización y custodia de los expedientes coactivos.	Registro	27,000	3,000	3,000	3,000	3,000	3,000	3,000	3,000	3,000	3,000

(*) No es resultado necesariamente de la sumatoria de las cantidades registradas en las tareas.
 (**) Se considera el Nombre de la Actividad Finalidad establecidas en el SIAF.
 (***) Unidad de Medida de la Finalidad.



PROGRAMACIÓN DE METAS FÍSICAS Y ASIGNACIÓN FINANCIERA DE ACTIVIDADES CORRESPONDIENTES A LA OFICINA GENERAL DE ADMINISTRACION

META

41

Órgano/Unidad Organica

OFICINA GENERAL DE ADMINISTRACION - Oficina de Abastecimiento

1 Alineamiento con los Objetivos Estratégicos y Acciones Estratégicas Institucionales del Plan Estratégico Institucional

Objetivo Estratégico Institucional

Accion Estrategica de Soporte.

Accion Estratégica Institucional o Acción de Soporte

Gestionar el Desarrollo Institucional del Ministerio de la Produccion.

2 Programación Física y Financiera de la Actividad

Nombre de la Actividad/ Finalidad Presupuestal(**)	Unidad de Medida (**)	Cantidad Física y Presupuesto Total de la Finalidad Presupuestal		PROGRAMACIÓN TOTAL DE META FISICA / META FINANCIERA (S/.)									
				Abril	Mayo	Junio	Julio	Agosto	Setiembre	Octubre	Noviembre	Diciembre	
Actividad: Gestión Administrativa.	Accion	Cantidad Total Meta Física (*)	298	33	33	33	33	33	33	33	33	33	34
Finalidad: Acciones de logistica, proceso convocados.		Presupuesto Total (S/)	S/16.072,916 44	1,785,879 60	1,785,879 60	1,785,879 60	1,785,879 60	1,785,879 60	1,785,879 60	1,785,879 60	1,785,879 60	1,785,879 60	1,785,879 60

PROGRAMACIÓN FÍSICA DE LAS TAREAS

No	Nombre de la Tarea	Unidad de Medida (***)	Cantidad	PROGRAMACIÓN META FISICA									
				Abril	Mayo	Junio	Julio	Agosto	Setiembre	Octubre	Noviembre	Diciembre	
1	Evaluación del Plan Anual de Contrataciones.	Informe	3	1	0	0	1	0	0	1	0	0	
2	Ejecucion de procedimientos de Selección.	Documento	23	9	3	5	0	3	3	0	0	0	
3	Elaboracion de informes técnicos referidos a las altas, bajas, donaciones transferencias y afectacion en uso.	Informe	9	1	1	1	1	1	1	1	1	1	
4	Inventario Anual de Bienes Muebles e Inmuebles.	Accion	1	0	0	0	0	0	0	0	0	1	
5	Supervision de Bienes Patrimoniales.	Accion	9	1	1	1	1	1	1	1	1	1	
6	Actualizacion de la ubicacion fisica de Bienes Patrimoniales.	Accion	9	1	1	1	1	1	1	1	1	1	
7	Traslado y desplazamiento de Bienes Patrimoniales.	Documento	270	30	30	30	30	30	30	30	30	30	
8	Control del Kárdex de Almacen.	Accion	9	1	1	1	1	1	1	1	1	1	
9	Conciliacion contable de informacion del movimiento mensual y saldos de almacenes para la informacion financiera.	Documento	9	1	1	1	1	1	1	1	1	1	
	Garantia de la seguridad y transporte del Ministerio de la Produccion.	Accion	270	30	30	30	30	30	30	30	30	30	

(*) No es resultado necesariamente de la sumatoria de las cantidades registradas en las tareas
 (**) Se considera el Nombre de la Actividad/Finalidad establecidas en el SAIF
 (***) Unidad de Medida de la Finalidad



PROGRAMACIÓN DE METAS FÍSICAS Y ASIGNACIÓN FINANCIERA DE ACTIVIDADES CORRESPONDIENTES A LA OFICINA GENERAL DE ADMINISTRACION

META

42

Órgano/Unidad Organica :

OFICINA GENERAL DE ADMINISTRACION

1 Alineamiento con los Objetivos Estratégicos y Acciones Estratégicas Institucionales del Plan Estratégico Institucional

Objetivo Estratégico Institucional

: Acción estratégica de soporte

Acción Estratégica Institucional o Acción de Soporte

: Gestionar el desarrollo institucional del Ministerio de la Producción

2 Programación Física y Financiera de la Actividad

Nombre de la Actividad/ Finalidad Presupuestal(*)	Unidad de Medida (**)	Cantidad Física y Presupuesto Total de la Finalidad Presupuestal		PROGRAMACIÓN TOTAL DE META FISICA / META FINANCIERA (S/.)											
				Abril	Mayo	Junio	Julio	Agosto	Setiembre	Octubre	Noviembre	Diciembre			
Actividad: Gestión Administrativa.	Informes	Cantidad Total Meta Fisica (*)	679	81	81	81	81	72	71	51	51	51			
Finalidad: Gerenciar los recursos de la entidad.		Presupuesto Total (S/.)	2,664,221.29	296,024.00	296,024.00	296,024.00	296,024.00	296,024.00	296,024.00	296,024.00	296,024.00	296,029.29			
PROGRAMACIÓN FÍSICA DE LAS TAREAS															
No	Nombre de la Tarea	Unidad de Medida (**)	Cantidad	PROGRAMACIÓN META FISICA											
				Abril	Mayo	Junio	Julio	Agosto	Setiembre	Octubre	Noviembre	Diciembre			
1	Administración y control de los recursos de la entidad.	Informes	36	4	4	4	4	4	4	4	4	4	4		
2	Emisión de Actos Resolutivos.	Informes	610	80	80	80	80	70	70	50	50	50			
3	Elaboración y presentación de los Estados Financieros de la entidad.	Expediente	9	1	1	1	1	1	1	1	1	1			
4	Constitución de la UR 001 como Unidad Formuladora.	Informes	1	0	0	0	0	1	0	0	0	0			
5	Recertificación de la Norma ISO 9001:2015 de los procesos.	Informes	1	0	0	1	0	0	0	0	0	0			
6	Aprobación del Plan de Medidas de Ecoeficiencia 2017.	Plan	1	0	0	1	0	0	0	0	0	0			
7	Reporte de las Conciliaciones Bancarias.	Informe	9	1	1	1	1	1	1	1	1	1			
8	Presentación de las Declaraciones de PDT.	Reporte	9	1	1	1	1	1	1	1	1	1			
9	Registro de la captación de Ingresos por Derecho de Pesca, Multas, TUPA y otros.	Recibos	11,650	1,295	1,295	1,295	1,295	1,294	1,294	1,294	1,294	1,294			
10	Cumplimiento de las obligaciones: Planillas, Ordenes de Servicio, Compra, Sentencias Judiciales y Otros.	Comprobantes	60,750	6,750	6,750	6,750	6,750	6,750	6,750	6,750	6,750	6,750			

(*) No es resultado necesariamente de la sumatoria de las cantidades registradas en las tareas.

(**) Se considera el Nombre de la Actividad/Finalidad establecidas en el SAF.

(***) Unidad de Medida de la Finalidad.



Órgano/Unidad Organica : OFICINA GENERAL DE RECURSOS HUMANOS

1 Alineamiento con los Objetivos Estratégicos y Acciones Estratégicas Institucionales del Plan Estratégico Institucional

Objetivo Estratégico Institucional : Acción estratégica de soporte.

Acción Estratégica Institucional o Acción de Soporte : Gestionar el desarrollo institucional del Ministerio de la Producción.

2 Programación Física y Financiera de la Actividad

Nombre de la Actividad/ Finalidad Presupuesta (**)	Unidad de Medida (***)	Cantidad Física y Presupuesto Total de la Finalidad Presupuestal		PROGRAMACIÓN TOTAL DE META FÍSICA / META FINANCIERA (S/)											
				Abril	Mayo	Junio	Julio	Agosto	Setiembre	Octubre	Noviembre	Diciembre			
Actividad: Gestión de Recursos Humanos.	Planilla	Cantidad Total Meta Física (*)	108	12	12	12	12	12	12	12	12	12	12	12	
Finalidad: Administración y Gestión de los Recursos Humanos.		Presupuesto Total (S/)	S/6,683,967.70	730,665.00	754,663.11	725,400.00	742,663.11	742,663.11	742,663.11	742,663.11	742,663.11	742,663.11	759,924.04		

PROGRAMACIÓN FÍSICA DE LAS TAREAS

No	Nombre de la Tarea	Unidad de Medida (***)	Cantidad	PROGRAMACIÓN META FÍSICA											
				Abril	Mayo	Junio	Julio	Agosto	Setiembre	Octubre	Noviembre	Diciembre			
1	Administración de los Recursos Humanos.	Planilla	108	12	12	12	12	12	12	12	12	12	12		
2	Gestión del Plan de Bienestar Social.	Acción	166	22	21	23	19	20	21	24	25	11			
3	Gestión del Plan de Desarrollo de las Personas.	Capacitación	150	20	20	20	20	21	21	10	10	8			
4	Implementación de las Etapas del Proceso del nuevo Tránsito de Régimen de Servicio Civil.	Proceso Implementado	1						1						
5	Gestión de los Procesos de Inducción de Personal.	Acción	9	1	1	1	1	1	1	1	1	1			
6	Implementación del sistema de Seguridad y Salud en el Trabajo.	Acción	42	3	3	4	5	4	5	6	6	6			
7	Implementación del Subsistema de Gestión del Rendimiento.	Acción	15	3	2	3	1	2	2	1		1			
8	Gestión del Clima y la Cultura Institucional.	Acción	4		1	1			1			1			

(*) No es necesario de la suma de las cantidades registradas en las tareas.
 (**) Se consigna el Nombre de la Actividad/Finalidad establecidos en el SAF.
 (***) Finalidad.



PROGRAMACIÓN DE METAS FÍSICAS Y ASIGNACIÓN FINANCIERA DE ACTIVIDADES CORRESPONDIENTES A LA OFICINA GENERAL DE RECURSOS HUMANOS

META

50

Órgano/Unidad Organica :

OFICINA GENERAL DE RECURSOS HUMANOS

1 Alineamiento con los Objetivos Estratégicos y Acciones Estratégicas Institucionales del Plan Estratégico Institucional

Objetivo Estratégico Institucional : Acción estratégica de soporte.

Acción Estratégica Institucional o Acción de Soporte : Gestionar el desarrollo institucional del Ministerio de la Producción.

2 Programación Física y Financiera de la Actividad

Nombre de la Actividad/ Finalidad Presupuestal(*)	Unidad de Medida (**)	Cantidad Física y Presupuesto Total de la Finalidad Presupuestal	PROGRAMACIÓN TOTAL DE META FISICA / META FINANCIERA (S/)										
			Abril	Mayo	Junio	Julio	Agosto	Setiembre	Octubre	Noviembre	Diciembre		
Actividad. Obligaciones Previsionales	Planillas	Cantidad Total Meta Física (*)	72	8	8	8	9	8	7	7	7	10	
Finalidad Asegurar el pago de Pensiones y Beneficios y Demas Servicios a los Cesantes y Jubilados.		Presupuesto Total (S/)	6,342,257.46	624,695.22	624,695.22	626,695.24	928,695.22	634,695.22	634,695.22	634,695.22	704,695.22	928,695.68	
PROGRAMACIÓN FISICA DE LAS TAREAS													
No	Nombre de la Tarea	Unidad de Medida (**)	Cantidad	PROGRAMACIÓN META FISICA									
				Abril	Mayo	Junio	Julio	Agosto	Setiembre	Octubre	Noviembre	Diciembre	
1	Administración de Recursos Humanos.	Planillas	72	8	8	8	8	8	8	7	7	10	

(*) No es resultado necesariamente de la sumatoria de las cantidades registradas en las tareas.
 (**) Se considera el Nombre de la Actividad/Finalidad establecidas en el SIAF
 (***) Se refiere a la Unidad de Medida de la Finalidad



Órgano/Unidad Organica :

1 Alineamiento con los Objetivos Estratégicos y Acciones Estratégicas Institucionales del Plan Estratégico Institucional

Objetivo Estratégico Institucional : Gestionar el desarrollo institucional del Ministerio de la Producción.

Acción Estratégica Institucional o Acción de Soporte : Gestionar el desarrollo institucional del Ministerio de la Producción.

2 Programación Física y Financiera de la Actividad

Nombre de la Actividad/ Finalidad Presupuesta(**)	Unidad de Medida (***)	Cantidad Física y Presupuesto Total de la Finalidad Presupuesta	PROGRAMACIÓN TOTAL DE META FISICA / META FINANCIERA (S/)									
			Abril	Mayo	Junio	Julio	Agosto	Setiembre	Octubre	Noviembre	Diciembre	
Actividad: Tecnologías para la información y seguridad informática.	Sistema	Cantidad Total Meta Física (*)	9	1	1	1	1	1	1	1	1	1
Finalidad Tecnologías para la información y seguridad informática.		Presupuesto Total (S/)	S/4,544,497.85	977,485	681,060	806,592	469,905	488,554	372,415	240,294	322,595	185,599

PROGRAMACIÓN DE TAREAS

No.	Nombre de la Tarea	Unidad de Medida (***)	Cantidad	PROGRAMACIÓN META FISICA									
				Abril	Mayo	Junio	Julio	Agosto	Setiembre	Octubre	Noviembre	Diciembre	
1	soporte técnico a usuarios de las diversas dependencias de PRODUCE.	Número de Atenciones	4,500	500	500	500	500	500	500	500	500	500	
2	Capacitación a usuarios de las diversas dependencias de PRODUCE en materia de tecnologías de la información y la comunicación (TIC)	Persona Capacitada	90	10	10	10	10	10	10	10	10	10	
3	Mantenimiento y adecuar aplicaciones para escritorio o ambiente web; así como proyectos e-government.	Sistema	9	1	1	1	1	1	1	1	1	1	
4	Realización de la gestión informática apoyada en el uso de las TIC para garantizar continuidad de servicios informáticos y vigencia de la infraestructura tecnológica.	Servicio	3	0	0	1	0	0	1	0	0	1	
5	Formulación de planes, normas y/o procedimientos en materia de tecnologías de la información y la comunicación; así como en seguridad de la información.	Servicio	3	0	0	1	0	0	1	0	0	1	

(*) No es resultado necesariamente de la sumatoria de las unidades de medida en las tareas. Considere el Nombre de la Actividad/Finalidad y la Unidad de Medida de la Finalidad.



PROGRAMACIÓN DE METAS FÍSICAS Y ASIGNACIÓN FINANCIERA DE ACTIVIDADES CORRESPONDIENTES A LA OFICINA GENERAL DE ATENCIÓN AL CIUDADANO

META

53

Órgano/Unidad Organica : SECRETARIA GENERAL OFICINA GENERAL DE ATENCIÓN AL CIUDADANO

1 Alineamiento con los Objetivos Estratégicos y Acciones Estratégicas Institucionales del Plan Estratégico Institucional

Objetivo Estratégico Institucional : Acción estratégica de soporte

Acción Estratégica Institucional o Acción de Soporte : Gestionar el desarrollo institucional del Ministerio de la Producción.

2 Programación Física y Financiera de la Actividad

Nombre de la Actividad/ Finalidad Presupuesta(**)	Unidad de Medida (***)	Cantidad Física y Presupuesto Total de la Finalidad Presupuesta		PROGRAMACIÓN TOTAL DE META FISICA / META FINANCIERA (S/)											
				Abril	Mayo	Junio	Julio	Agosto	Setiembre	Octubre	Noviembre	Diciembre			
Actividad: Atención al Ciudadano a través de los servicios y procedimientos del Ministerio de la Producción, a cargo de la Oficina General de la Atención al Ciudadano.	Documentos	Cantidad Total Meta Física (*)	140,008	17,456	18,167	15,621	16,937	14,669	14,119	15,978	13,850	13,211			
Finalidad: Contribuir a la mejora continua de la Atención al Ciudadano y los Servicios que presta el Ministerio de la Producción		Presupuesto Total (S/)	2,527,767.79	286,783.40	286,783.40	286,783.20	283,653.40	283,653.40	283,653.20	272,152.70	272,152.60	272,152.49			

PROGRAMACIÓN FISICA DE LAS TAREAS

No	Nombre de la Tarea	Unidad de Medida (***)	Cantidad	PROGRAMACIÓN META FISICA											
				Abril	Mayo	Junio	Julio	Agosto	Setiembre	Octubre	Noviembre	Diciembre			
1	Atención de consultas de ciudadanos.	Atención	2,830	340	340	340	250	320	320	340	340	240			
2	Registro de visitantes a las sedes del Ministerio de la Producción.	Cantidad de visitas	18,000	2,000	2,000	2,000	2,000	2,000	2,000	2,000	2,000	2,000			
3	Solicitudes de Acceso a la Información Pública atendidas.	Documentos	1,665	185	185	185	185	185	185	185	185	185			
4	Recepción y digitalización de documentos ingresados por mesa de partes, para su distribución a los Órganos y Unidades Orgánicas del Ministerio de la Producción.	Documentos	92,033	11,551	11,162	10,266	11,032	9,864	9,864	10,513	8,825	8,956			
5	Recepción, verificación y diligencia de las Notificaciones y Correspondencia emitidos por los Órganos y Unidades Orgánicas del Ministerio de la Producción, a nivel local, nacional e internacional.	Documentos	46,310	5,720	6,820	5,170	5,720	4,620	4,070	5,280	4,840	4,070			
6	Gestión de los procesos archivísticos del Ministerio de la Producción.	Metro lineal	690	77	77	76	77	77	76	77	77	76			

(*) No es resultado necesariamente de la sumatoria de las cantidades registradas en las tareas
 (**) Se considera el Nombre de la Actividad/Unidad establecidas en el SIAF
 (***) Unidad de Medida de la Finalidad



ÓRGANOS DE LÍNEA

DESPACHO VICEMINISTERIAL DE MYPE E INDUSTRIA

Despacho Viceministerial de MYPE e Industria – Meta 39

Dirección General de Políticas y Análisis Regulatorio – Meta 1,
13, 15, 56, 57 y 67

Dirección General de Desarrollo Empresarial – Meta 4, 5, 6, 8, 9,
10, 11, 12, 68 y 69

Dirección General de Innovación, Tecnología, Digitalización y
Formalización – Meta 7, 17, 18, 51 y 74

Dirección General de Asuntos Ambientales de Industria – Meta
14, 16, 48 y 49

Dirección General de Supervisión, Fiscalización y Sanciones –
Meta 75

Comisión de Lucha Contra los Delitos Aduaneros y la Piratería –
Meta 70

Programa Nacional de Diversificación Productiva – Meta 61 y 62

Órgano/Unidad Organica

COMISION DE LUCHA CONTRA LOS DELITOS ADUANEROS Y LA PIRATERIA

1 Alineamiento con los Objetivos Estratégicos y Acciones Estratégicas Institucionales del Plan Estratégico Institucional

Objetivo Estratégico Institucional

Reducir los niveles de contrabando que ingresa al país.

Acción Estratégica Institucional o Acción de Soporte

Operativos de interdicción coordinados con las instituciones que conforman la CLCDAP, encargadas de reprimir el contrabando.

2 Programación Física y Financiera de la Actividad

Nombre de la Actividad/ Finalidad Presupuestal(**)	Unidad de Medida (***)	Cantidad Física y Presupuesto Total de la Finalidad Presupuestal		PROGRAMACION TOTAL DE META FISICA / META FINANCIERA (S/)											
				Abril	Mayo	Junio	Julio	Agosto	Septiembre	Octubre	Noviembre	Diciembre			
Actividad: Acciones operativas, preventivas y de fortalecimiento institucional.	ACTA	Cantidad Total Meta Física (*)	33	4	4	4	4	4	4	4	3	3	3		
Finalidad: reducir los delitos aduaneros y delitos contra la piratería intelectual		Presupuesto Total (S/)	S/ 2,010,093.25	84,642.00	115,521.00	208,093.00	120,237.00	547,000.00	119,000.00	140,000.00	125,600.00	550,000.25			
PROGRAMACIÓN FÍSICA DE LAS TAREAS															
No	Nombre de la Tarea	Unidad de Medida (***)	Cantidad	PROGRAMACIÓN META FISICA											
				Abril	Mayo	Junio	Julio	Agosto	Septiembre	Octubre	Noviembre	Diciembre			
1	Apoyo logístico a la policía fiscal para la ejecución de operativos de incautación de mercancía de contrabando y piratería	Acta	33	4	4	4	4	4	4	4	3	3	3		
2	Ejecución de programa educativo en materia de tributación aduanera y propiedad intelectual, dirigido a alumnos de 4to. y 5to. año de secundaria.	Alumno	15,000	1,800	1,800	2,000	1,600	2,000	2,000	2,000	1,800	0			
3	Desarrollo de campañas de sensibilización a través de TV y radio	Informe	1	0	0	0	0	0	0	0	0	1			
4	Fortalecimiento de la articulación de los actores de la lucha contra el contrabando y la piratería	Acta	2	0	0	1	0	0	0	1	0	0			

(*) No es resultado necesariamente de la sumatoria de las cantidades registradas en las tareas.

(**) Considerar el Nombre de la Actividad/Finalidad establecidas en el SIAF

(***) Unidad de Medida de la Finalidad



Órgano/Unidad Organica : DESPACHO VICEMINISTERIAL DE MYPE E INDUSTRIA

1 Alineamiento con los Objetivos Estratégicos y Acciones Estratégicas Institucionales del Plan Estratégico Institucional

Objetivo Estratégico Institucional : Acción de soporte institucional.

Acción Estratégica Institucional o Acción de Soporte : Conducir políticas públicas desarrolladas e implementadas efectivamente en el Sector.

2 Programación Física y Financiera de la Actividad

Nombre de la Actividad/ Finalidad Presupuestal(**)	Unidad de Medida (***)	Cantidad Física y Presupuesto Total de la Finalidad Presupuestal		PROGRAMACIÓN TOTAL DE META FISICA / META FINANCIERA (S/)											
				Abril	Mayo	Junio	Julio	Agosto	Setiembre	Octubre	Noviembre	Diciembre			
Actividad: Conducción y orientación Superior.	Norma	Cantidad Total Meta Física (*)	10	1	1	1	1	2	1	1	1	1	1		
Finalidad: Ejercer y mejorar la normatividad para promover el desarrollo sostenible de la industria.		Presupuesto Total (S/)	1.752.570,09	194.700,00	194.700,00	194.700,00	194.700,00	194.700,00	194.700,00	194.700,00	194.700,00	194.700,00	194.970,09		
PROGRAMACIÓN FÍSICA DE LAS TAREAS															
No	Nombre de la Tarea	Unidad de Medida (***)	Cantidad (*)	PROGRAMACIÓN META FISICA											
				Abril	Mayo	Junio	Julio	Agosto	Setiembre	Octubre	Noviembre	Diciembre			
1	Conducción de la política nacional y sectorial en el ámbito de competencia del Subsector MYPE e Industria.	Norma	10	1	1	1	1	2	1	1	1	1	1		
2	Promoción de mecanismos e instrumentos vinculados con el desarrollo de la MYPE e Industria.	Informe	14	2	2	1	1	2	2	1	1	1	2		
3	Representación del país ante Organismos y Foros vinculados con el desarrollo de la MYPE e Industria	Informe	11	1	2	1	1	1	1	1	1	1	2		

no necesariamente de la sumatoria de las cantidades registradas en las tareas

(**) Se conforma por el Nombre de la Actividad/Finalidad establecidas en el SIAF

(***) Se conforma por el Nombre de la Unidad de Medida de la Finalidad



Órgano/Unidad Organica :

DIRECCIÓN GENERAL DE POLÍTICAS Y ANALISIS REGULATORIO

1. Alineamiento con los Objetivos Estratégicos y Acciones Estratégicas Institucionales del Plan Estratégico Institucional

Objetivo Estratégico Institucional

Fortalecer la institucionalidad de los actores públicos para el desarrollo productivo.

Acción Estratégica Institucional o Acción de Soporte

Políticas publicas del Sector Producción articuladas con los Gobiernos Regionales.

Programa Presupuestal	N°	Nombre del producto	Indicador de producto	Meta anual programada año 2017
	93	Acciones Comunes	-	8

2. Programación física y financiera de la actividad y física de las tareas

PROGRAMACIÓN FÍSICA Y FINANCIERA DE LA ACTIVIDAD											
Nombre de la Actividad/Finalidad(***)	Unidad de Medida de la Actividad=Finalidad(**)	Cantidad Física y Presupuesto Total de la Finalidad	PROGRAMACIÓN TOTAL DE META FÍSICA / META FINANCIERA (S/.)								
			Abril	Mayo	Junio	Julio	Agosto	Setiembre	Octubre	Noviembre	Diciembre
Actividad: Gestión del Programa.	Informe	Cantidad Total Meta Física (*)	5	1	1		1		1		1
Finalidad: Gestión del Programa.		Presupuesto Total (S/.)	235,142.50	33,743.00	65,220.00	20,448.00	16,620.00	45,848.00	16,620.00	17,865.00	13,218.00

PROGRAMACION FISICA DE LAS TAREAS												
N°	Nombre de la Tarea	Unidad de Medida	Cantidad (*)	PROGRAMACIÓN META FÍSICA								
				Abril	Mayo	Junio	Julio	Agosto	Setiembre	Octubre	Noviembre	Diciembre
1	Opinión técnica de consultas formuladas por los organos correspondientes en casos que puedan afectar el cumplimiento de las metas y objetivos del PP	Informe	5		1	1		1		1		1
2	Asesoramiento en la fase de diseño y ejecución del PP 0093.	Acción	5		1	1		1		1		1
3	Participación en todo el proceso presupuestario, conforme a la Directiva de programación y formulación anual que emite la DGPP-MEF.	Acción	4	1	1	1	1					

El resultado necesariamente de la sumatoria de las cantidades registradas en las tareas.
 (*) considera Unidad de Medida de la Actividad que forma parte de un Producto, que se encuentran contempladas en el anexo 02 de los Programas presupuestales.
 (**) Nombre de la Actividad que forma parte de un Producto, que se encuentran contempladas en el anexo 02 de los Programas presupuestales.
 (***) En algunos casos el nombre de la Finalidad es igual al nombre de la Finalidad contempladas en el anexo 02 de los Programas presupuestales.



Órgano/Unidad Organica :

DIRECCIÓN GENERAL DE POLÍTICAS Y ANALISIS REGULATORIO / DIRECCIÓN DE NORMATIVIDAD

1. Alineamiento con los Objetivos Estratégicos y Acciones Estratégicas Institucionales del Plan Estratégico Institucional

Objetivo Estratégico Institucional : Promover el aprovechamiento sostenible de los recursos con énfasis en los recursos hidrobiológicos

Acción Estratégica Institucional o Acción de Soporte : Desarrollo, seguimiento y control de regulaciones de forma pertinente en el sector industrial.

Programa Presupuestal	N°	Nombre del producto	Indicador de producto	Meta anual programada año 2017
	93	Fortalecimiento del Desarrollo Productivo en la Industria y de la Gestión Ambiental en las Actividades Productivas.	Porcentaje de empresas cuyo personal mejora su conocimiento en regulación industrial.	254

2. Programación física y financiera de la actividad y física de las tareas

PROGRAMACION FISICA Y FINANCIERA DE LA ACTIVIDAD													
Nombre de la Actividad/Finalidad(***)	Unidad de Medida de la Actividad=Finalidad(**)	Cantidad Física y Presupuesto Total de la Finalidad	PROGRAMACION TOTAL DE META FISICA / META FINANCIERA (S/.)										
			Abril	Mayo	Junio	Julio	Agosto	Setiembre	Octubre	Noviembre	Diciembre		
Actividad. Capacitación y Asistencia Técnica en materia de Instrumentos para la Regulación Industrial y Gestión Ambiental.	Empresa	Cantidad Total Meta Física (*)	254	30	30	30	30	30	30	30	30	14	
Finalidad. Capacitación y Asistencia Técnica en materia de Instrumentos para la Regulación Industrial y Gestión Ambiental.		Presupuesto Total (S/.)	232,078.31	26,000.00	26,000.00	26,000.00	26,000.00	26,000.00	26,000.00	26,000.00	26,000.00	26,000.00	24,078.31
PROGRAMACION FISICA DE LAS TAREAS													
N°	Nombre de la Tarea	Unidad de Medida	Cantidad (*)	PROGRAMACION META FISICA									
				Abril	Mayo	Junio	Julio	Agosto	Setiembre	Octubre	Noviembre	Diciembre	
1	Capacitación a funcionarios de dependencias regionales sobre la aplicación de la regulación industrial.	Empresa	79	9	9	8	9	9	8	9	9	9	
2	Capacitación a los representantes de empresas sobre la aplicación de la regulación industrial	Empresa	175	21	21	22	21	21	22	21	21	5	

(*) No es resultado necesariamente de la sumatoria de las cantidades registradas en las tareas.

(**) Se considera la Unidad de Medida de la Actividad que forma parte de un Producto, que se encuentran contempladas en el anexo 02 de los Programas presupuestales.

(***) Nombre de la Actividad que forma parte de un Producto, que se encuentran contempladas en el anexo 02 de los Programas presupuestales.

Nota: En algunos casos el nombre de la Actividad es igual al nombre de la Finalidad contempladas en el anexo 02 de los Programas presupuestales.



F. GÓMEZ



A. ROJAS

Órgano/Unidad Organica :

DIRECCIÓN GENERAL DE POLÍTICAS Y ANALISIS REGULATORIO / DIRECCIÓN DE NORMATIVIDAD

1. Alineamiento con los Objetivos Estratégicos y Acciones Estratégicas Institucionales del Plan Estratégico Institucional

Objetivo Estratégico Institucional

Promover el aprovechamiento sostenible de los recursos con énfasis en los recursos hidrobiológicos.

Acción Estratégica Institucional o
Acción de Soporte

Desarrollo, seguimiento y control de regulaciones de forma pertinente en el sector industrial.

Programa Presupuestal

N°

Nombre del producto

Indicador de producto

Meta anual programada año 2017

Fortalecimiento del Desarrollo Productivo en la Industria y de la
Gestión Ambiental en las Actividades Productivas.

Porcentaje de empresas cuyo personal mejora su conocimiento en regulación industrial.

1860

2. Programación física y financiera de la actividad y física de las tareas

PROGRAMACIÓN FÍSICA Y FINANCIERA DE LA ACTIVIDAD													
Nombre de la Actividad/Finalidad(***)	Unidad de Medida de la Actividad/Finalidad(**)	Cantidad Física y Presupuesto Total de la Finalidad	PROGRAMACIÓN TOTAL DE META FÍSICA / META FINANCIERA (S/)										
			Abril	Mayo	Junio	Julio	Agosto	Setiembre	Octubre	Noviembre	Diciembre		
Actividad: Difusión de la Normatividad en Regulaciones Industriales y en Gestión Ambiental.	Empresa	Cantidad Total Meta Física (*)	1.820	202	202	203	202	202	203	202	202	202	
Finalidad: Difusión de la Normatividad en Regulaciones Industriales y en Gestión Ambiental.		Presupuesto Total (S/)	100.000.00	11.000.00	11.000.00	11.500.00	11.000.00	11.000.00	11.500.00	11.000.00	11.000.00	11.000.00	11.000.00
PROGRAMACION FISICA DE LAS TAREAS													
N°	Nombre de la Tarea	Unidad de Medida	Cantidad	PROGRAMACIÓN META FÍSICA									
				Abril	Mayo	Junio	Julio	Agosto	Setiembre	Octubre	Noviembre	Diciembre	
1	Difusión de la Normatividad en Regulaciones Industriales a los diferentes sectores involucrados.	Empresa	1.820	202	202	203	202	202	203	202	202	202	
2	Participación en Ferias y Eventos, para la difusión de la normatividad de regulaciones industriales	Eventos	4		1		1		1		1		
3	Visitas a recintos comerciales - feriales, para la difusión de la normatividad de regulaciones industriales	Visitas	16		2	2	2	2	2	2	2	2	
4	Difusión de información de normatividad en regulaciones industriales a Gobiernos Locales.	Documento	160		20	20	20	20	20	20	20	20	

(*) No es resultado necesariamente de la sumatoria de las cantidades registradas en las tareas.
 Se considera la Unidad de Medida de la Actividad que forma parte de un Producto, que se encuentran contempladas en el anexo 02 de los Programas presupuestales.
 Nombre de la Actividad que forma parte de un Producto, que se encuentran contempladas en el anexo 02 de los Programas presupuestales.
 En algunos casos el nombre de la Actividad es igual al nombre de la Finalidad contempladas en el anexo 02 de los Programas presupuestales



PROGRAMACIÓN DE METAS FÍSICAS Y ASIGNACIÓN FINANCIERA DE ACTIVIDADES CORRESPONDIENTES A LA DIRECCIÓN GENERAL DE POLÍTICAS Y ANÁLISIS REGULATORIO

META

56

Órgano/Unidad Organica : DIRECCIÓN GENERAL DE POLÍTICAS Y ANÁLISIS REGULATORIO - DIRECCIÓN DE POLÍTICAS

1 Alineamiento con los Objetivos Estratégicos y Acciones Estratégicas Institucionales del Plan Estratégico Institucional

Objetivo Estratégico Institucional : Promover el aprovechamiento sostenible de los recursos con énfasis en los recursos hidrobiológicos.


Acción Estratégica Institucional o Acción de Soporte : Desarrollo, seguimiento y control de regulaciones de forma pertinente en el sector industrial.

2 Programación Física y Financiera de la Actividad

Nombre de la Actividad/ Finalidad Presupuestal (*)	Unidad de Medida (**)	Cantidad Física y Presupuesto Total de la Finalidad Presupuestal		PROGRAMACIÓN TOTAL DE META FISICA / META FINANCIERA (S/)											
				Abril	Mayo	Junio	Julio	Agosto	Setiembre	Octubre	Noviembre	Diciembre			
Actividad Conducción de la Política y programas de MYPEs e Industria	Informe	Cantidad Total Meta Física (*)	53	5	6	6	7	6	6	6	7	2			
Finalidad: Lineamientos, Políticas, normas e instrumentos para el desarrollo productivo		Presupuesto Total (S/)	1,594,655.37	175,603.37	183,000.00	199,713.00	199,803.00	173,111.00	167,203.00	161,403.00	168,873.00	165,943.00			

PROGRAMACIÓN FÍSICA DE LAS TAREAS				PROGRAMACIÓN META FISICA											
No	Nombre de la Tarea	Unidad de Medida (**)	Cantidad (*)	Abril	Mayo	Junio	Julio	Agosto	Setiembre	Octubre	Noviembre	Diciembre			
1	Desarrollo de políticas nacionales y sectoriales y lineamientos en materia de MYPIME, industria, parques industriales, innovación productiva y transferencia tecnológica, cooperativa y comercio interno	Proyecto normativo	2				1			1					
2	Emisión de opiniones técnicas en relación a solicitudes de servidumbre e interés nacional.	Informe	3			0	1		1		1				
3	Emisión de opiniones técnicas en relación a solicitudes de los Sectores, Gobierno Regionales y Locales - sociedad civil.	Informe	15	1	2	2	2	2	2	2	2	0			
4	Emisión de opiniones técnicas sobre proyectos de Ley emitidos por el poder legislativo	Informe	35	4	4	4	4	4	5	4	4	2			

(*) No es resultado necesariamente de la sumatoria de las cantidades registradas en las tareas. Se considera el nombre de la Actividad/Finalidad establecidas en el SIAF. Unidad de Medida de la Finalidad



PROGRAMACIÓN DE METAS FÍSICAS Y ASIGNACIÓN FINANCIERA DE ACTIVIDADES CORRESPONDIENTES A LA DIRECCIÓN GENERAL DE POLÍTICAS Y ANÁLISIS REGULATORIO

META

57

Órgano/Unidad Organica :

DIRECCIÓN GENERAL DE POLÍTICAS Y ANÁLISIS REGULATORIO - DIRECCIÓN DE NORMATIVIDAD

1 Alineamiento con los Objetivos Estratégicos y Acciones Estratégicas Institucionales del Plan Estratégico Institucional

Objetivo Estratégico Institucional :

Promover el aprovechamiento sostenible de los recursos con énfasis en los recursos hidrobiológicos.

Acción Estratégica Institucional o Acción de Soporte :

Desarrollo, seguimiento y control de regulaciones de forma pertinente en el sector industrial.

2 Programación Física y Financiera de la Actividad

Nombre de la Actividad/ Finalidad Presupuestal ^(*)	Unidad de Medida ^(**)	Cantidad Física y Presupuesto Total de la Finalidad Presupuestal		PROGRAMACIÓN TOTAL DE META FISICA / META FINANCIERA (S/)											
				Abril	Mayo	Junio	Julio	Agosto	Setiembre	Octubre	Noviembre	Diciembre			
Actividad: Evaluación, seguimiento y control de cumplimiento de la Regulación Industrial.	Norma elaborada	Cantidad Total Meta Física (*)	10			1	2	1	2	2	2	2			
Finalidad: Evaluación, seguimiento y control de cumplimiento de la Regulación Industrial.		Presupuesto Total (S/)	1,245,769.59	149,539.00	149,539.00	149,539.00	149,539.00	149,539.00	149,539.00	149,539.00	149,539.00	149,539.00	149,457.59		

PROGRAMACIÓN FISICA DE LAS TAREAS

No	Nombre de la Tarea	Unidad de Medida ^(**)	Cantidad	PROGRAMACIÓN META FISICA											
				Abril	Mayo	Junio	Julio	Agosto	Setiembre	Octubre	Noviembre	Diciembre			
1	Formulación de Reglamentos Técnicos y Regulaciones Industriales para productos manufacturados.	Norma elaborada	10			1	2	1	2	2	2	2			
2	Emisión de opiniones técnicas en relación a solicitudes del Sector, otros Sectores, Gobierno Regionales y Locales - sociedad civil	Informe	36	4	4	4	4	4	4	4	4	4	4		
3	Emisión de opiniones técnicas sobre proyectos de Ley emitidos por el poder ejecutivo.	Informe	27	3	3	3	3	3	3	3	3	3	3		
4	Atención del Portal Dame tu traba	Informe	9	1	1	1	1	1	1	1	1	1	1		

(*) No es resultado necesariamente de la sumatoria de las cantidades registradas en las tareas. Considere el Nombre de la Actividad/Finalidad establecidas en el SIAF. Unidad de Medida de la Finalidad.



Órgano/Unidad Orgánica :

DIRECCIÓN GENERAL DE POLÍTICAS Y ANÁLISIS REGULATORIO / DIRECCIÓN DE ORDENAMIENTO DE PRODUCTOS INDUSTRIALES Y FISCALIZADOS

1 Alineamiento con los Objetivos Estratégicos y Acciones Estratégicas Institucionales del Plan Estratégico Institucional

Objetivo Estratégico Institucional :

Promover el aprovechamiento sostenible de los recursos con énfasis en los recursos hidrobiológicos.

Acción Estratégica Institucional o Acción de Soporte :

Registros nacionales de productos fiscalizados que fortalecen los mecanismos de control de sustancias químicas y otros productos bajo tratamiento especial en el Sector Producción.

2 Programación Física y Financiera de la Actividad

Nombre de la Actividad/ Finalidad Presupuestal(**)	Unidad de Medida (***)	Cantidad Física y Presupuesto Total de la Finalidad Presupuestal		PROGRAMACIÓN TOTAL DE META FÍSICA / META FINANCIERA (S/)											
		Cantidad Total Meta Física (*)	Presupuesto Total (S/)	Abril	Mayo	Junio	Julio	Agosto	Setiembre	Octubre	Noviembre	Diciembre			
Actividad Control de sustancias químicas y otros productos bajo tratamiento especial	Informe	Cantidad Total Meta Física (*)	2,866	322	320	320	322	320	320	322	320	320	300		
Finalidad Control de sustancias químicas y otros productos bajo tratamiento especial		Presupuesto Total (S/)	1,277,574.42	150,000.00	140,000.00	150,000.00	160,000.00	150,000.00	130,000.00	140,000.00	130,000.00	127,574.42			
PROGRAMACIÓN FÍSICA DE LAS TAREAS															
No	Nombre de la Tarea	Unidad de Medida (***)	Cantidad	PROGRAMACIÓN META FÍSICA											
				Abril	Mayo	Junio	Julio	Agosto	Setiembre	Octubre	Noviembre	Diciembre			
1	Atención de solicitudes presentadas por los usuarios y administrados en aplicación y cumplimiento de la normativa de control de sustancias químicas, reglamentos técnicos regulaciones industriales y otros productos bajo tratamiento especial de manera oportuna.	Informe	2,860	320	320	320	320	320	320	320	320	320	300		
2	Otorgamiento de autorizaciones derivados del control de sustancias químicas, reglamentos técnicos, regulaciones industriales y otros productos bajo tratamiento especial.	Constancia	1,620	180	180	180	180	180	180	180	180	180	180		
3	Control de cumplimiento de la normativa de control de sustancias químicas, reglamentos técnicos, regulaciones industriales y otros productos bajo tratamiento especial de manera oportuna.	Informe	6	2	0	0	2	0	0	2	0	0			
4	Promoción y Asistencia técnica a los distintos niveles de gobierno, empresas y público objetivo en materia de sustancias químicas, reglamentos técnicos, regulaciones industriales y otros productos bajo tratamiento especial.	Persona Capacitada	1,680	240	240	160	160	240	240	240	160	0			

(*) No es resultado necesariamente de la sumatoria de las cantidades registradas en las tareas.

(**) Se considera el Número de la Actividad/Finalidad establecidas en el SIAF

(***) Unidad de Medida de la Finalidad



Órgano/Unidad Orgánica

DIRECCION GENERAL DE ASUNTOS AMBIENTALES DE INDUSTRIA

1. Alineamiento con los Objetivos Estratégicos y Acciones Estratégicas Institucionales del Plan Estratégico Institucional

Objetivo Estratégico Institucional

Incrementar la adopción de tecnologías limpias y buenas prácticas ambientales en los procesos productivos de las unidades económicas, con enfoque de eficiencia, de prevención y mejora continua en la Gestión Ambiental.

Acción Estratégica Institucional o Acción de Soporte

Asistencia técnica y capacitación de tecnologías limpias y buenas practicas dirigido a las empresas

Programa Presupuestal

N°	Nombre del producto	Indicador de producto	Meta anual programada año 2017
0093	Fortalecimiento del desarrollo productivo en la industria y de la gestión ambiental en las actividades productivas.	Porcentaje de empresas cuyo personal ha adquirido conocimientos en tecnologías limpias, buenas prácticas ambientales y en normativa ambiental.	500

2. Programación física y financiera de la actividad y física de las tareas

Nombre de la Actividad/Finalidad(*)	Unidad de Medida de la Actividad/Finalidad(**)	PROGRAMACIÓN FÍSICA Y FINANCIERA DE LA ACTIVIDAD		PROGRAMACIÓN TOTAL DE META FÍSICA / META FINANCIERA(S/)											
		Cantidad Física y Presupuesto Total de la Finalidad		PROGRAMACIÓN META FÍSICA											
				Abril	Mayo	Junio	Julio	Agoosto	Setiembre	Octubre	Noviembre	Diciembre			
Actividad. Capacitación y asistencia técnica en materia de instrumentos para la regulación industrial y gestión ambiental.	Empresas	Cantidad Total Meta Física (*)	402	0	60	110	39	25	59	70	39	0			
Finalidad Capacitación y asistencia técnica en materia de instrumentos para la regulación industrial y gestión ambiental.		Presupuesto Total (S/)	663,742.75	172,757	65,847	58,147	74,846	71,480	50,545	59,047	59,047	52,047			

N°	Nombre de la Tarea	Unidad de Medida	Cantidad (*)	PROGRAMACIÓN META FÍSICA											
				Abril	Mayo	Junio	Julio	Agoosto	Setiembre	Octubre	Noviembre	Diciembre			
1	Ejecución del Plan de Capacitación de los Instrumentos de Gestión Ambiental.	Empresas	292	0	40	90	39	0	34	50	39	0			
2	Capacitación y Asistencia Técnica a micro, pequeñas y medianas empresas en Buenas Prácticas Ambientales de Manufactura.	Empresas	110	0	20	20	0	25	25	20	0	0			
3	Elaboración de Diagnósticos de Sectores Productivos para pronzar y localizar las acciones de capacitación y asistencia técnica	Diagnósticos	2	0	0	0	0	1	0	0	1	0			
4	Sistematización de las acciones de capacitación y asistencia técnica para la toma de decisiones.	Informe técnico	2	0	0	1	0	0	0	0	0	1			
5	Estudio de identificación de la población objetivo para las intervenciones de capacitación y asistencia técnica.	Estudio	1	1	0	0	0	0	0	0	0	0			
6	Capacitación en temas vinculados a gestión de los residuos, Inlocarbono, Industria Verde y otros.	Evento	5	0	0	1	0	2	0	1	1	0			
7	Diseño y producción de material gráfico y digital para las acciones de capacitación y asistencia técnica.	Ejemplares	3,000	0	1,000	1,000	0	0	0	500	500	0			
8	Elaboración de documentos técnicos para capacitación y asistencia técnica.	Informe técnico	2	0	0	1	0	0	0	1	0	0			

(*) No es resultado necesariamente de la sumatoria de las cantidades registradas en las tareas
 (**) Se considera la Unidad de Medida de la Actividad que forma parte de un Producto, que se encuentran contempladas en el anexo 02 de los Programas presupuestales
 (***) Nombre de la Actividad que forma parte de un Producto que se encuentran contempladas en el anexo 02 de los Programas presupuestales.
 (****) En algunos casos, el nombre de la Actividad es igual al nombre de la Finalidad contemplados en el anexo 02 de los Programas presupuestales.



PROGRAMACIÓN DE METAS FÍSICAS Y ASIGNACIÓN FINANCIERA DE ACTIVIDADES CORRESPONDIENTES A LA DIRECCIÓN GENERAL DE ASUNTOS AMBIENTALES DE INDUSTRIA

META

16

Órgano/Unidad Organica

DIRECCION GENERAL DE ASUNTOS AMBIENTALES DE INDUSTRIA

1. Alineamiento con los Objetivos Estratégicos y Acciones Estratégicas Institucionales del Plan Estratégico Institucional

Objetivo Estratégico Institucional

Incrementar la adopción de tecnologías limpias y buenas prácticas ambientales en los procesos productivos de las unidades económicas, con enfoque de eficiencia, de prevención y mejora continua en la Gestión Ambiental.

Acción Estratégica Institucional o Acción de Soporte

Asistencia técnica y capacitación de tecnologías limpias y buenas practicas dirigido a las empresas

Programa Presupuestal

N°	Nombre del producto	Indicador de producto	Meta anual programada año 2017
0093	Fortalecimiento del desarrollo productivo en la industria y de la gestión ambiental en las actividades productivas.	Porcentaje de empresas cuyo personal ha adquirido conocimientos en tecnologías limpias, buenas prácticas ambientales y en normativa ambiental.	847

2. Programación física y financiera de la actividad y física de las tareas

PROGRAMACIÓN FÍSICA Y FINANCIERA DE LA ACTIVIDAD												
Nombre de la Actividad-Finalidad ^(*)	Unidad de Medida de la Actividad-Finalidad ^(**)	Cantidad Física y Presupuesto Total de la Finalidad	PROGRAMACIÓN TOTAL DE META FÍSICA / META FINANCIERA (S/)									
			Abril	Mayo	Junio	Julio	Agosto	Septiembre	Octubre	Noviembre	Diciembre	
Actividad: Difusión de la normatividad en regulación industrial y en gestión ambiental.	Empresas	Cantidad Total Meta Física (*)	372	0	80	0	45	77	50	40	40	40
Finalidad Difusión de la normatividad en regulaciones industriales y en gestión ambiental.		Presupuesto Total (S/)	653.978.70	107.070	77.898	77.973	74.603	66.283	64.743	61.303	61.303	62.803
PROGRAMACIÓN FÍSICA DE LAS TAREAS												
N°	Nombre de la Tarea	Unidad de Medida	Cantidad (*)	Abril	Mayo	Junio	Julio	Agosto	Septiembre	Octubre	Noviembre	Diciembre
1	Ejecución del Plan de Difusión y Sensibilización en Materia de Regulación Ambiental.	Empresas	372	0	80	0	45	77	50	40	40	40
2	Diseño y producción de material gráfico y digital para las acciones de difusión y sensibilización.	Ejemplares	4.000	2.000	0	1.000	0	0	0	1.000	0	0
3	Diseño de acciones de sensibilización ambiental.	Eventos	2	0	0	0	0	0	1	1	0	0
	Elaboración de bases de datos de empresas sobre la información de acciones de difusión.	Informe técnico	3	0	0	1	0	0	1	0	0	1

(*) No es resultado necesariamente de la sumatoria de las cantidades registradas en las tareas

(**) Se considera la Unidad de Medida de la Actividad que forma parte de un Producto, que se encuentran contempladas en el anexo 02 de los Programas presupuestales.

(***) Nombre de la Actividad que forma parte de un Producto, que se encuentran contempladas en el anexo 02 de los Programas presupuestales

(****) En algunos casos el nombre de la Actividad es el mismo de la Finalidad contempladas en el anexo 02 de los Programas presupuestales



PROGRAMACIÓN DE METAS FÍSICAS Y ASIGNACIÓN FINANCIERA DE ACTIVIDADES CORRESPONDIENTES A LA DIRECCION GENERAL DE ASUNTOS AMBIENTALES DE INDUSTRIA

META

48

Órgano/Unidad Organica

DIRECCION GENERAL DE ASUNTOS AMBIENTALES DE INDUSTRIA

1 Alineamiento con los Objetivos Estratégicos y Acciones Estratégicas Institucionales del Plan Estratégico Institucional

Objetivo Estratégico Institucional

Incrementar la adopción de tecnologías limpias y buenas prácticas ambientales en los procesos productivos de las unidades económicas, con enfoque de ecoeficiencia, de prevención y mejora continua en la Gestión Ambiental

Acción Estratégica Institucional o Acción de Soporte

Certificación Ambiental con enfoque de sostenibilidad en las actividades productivas de las empresas

2 Programación Física y Financiera de la Actividad

Nombre de la Actividad/ Finalidad Presupuestal (*)	Unidad de Medida (**)	Cantidad Física y Presupuesto Total de la Finalidad Presupuestal		PROGRAMACIÓN TOTAL DE META FISICA / META FINANCIERA (S/.)											
				Abril	Mayo	Junio	Julio	Agosto	Setiembre	Octubre	Noviembre	Diciembre			
Actividad: Evaluación, vigilancia y monitoreo de la calidad ambiental a nivel nacional	Empresas	Cantidad Total Meta Fisica (*)	2	0	0	0	0	0	1	0	0	0	1		
Finalidad: Propuesta de normas legales e instrumentos ambientales		Presupuesto Total (S/.)	S/ 873,414.04	86,408	104,248	105,818	108,777	105,818	108,634	98,055	78,134	77,519			

PROGRAMACIÓN FISICA DE LAS TAREAS

No	Nombre de la Tarea	Unidad de Medida (**)	Cantidad (*)	PROGRAMACIÓN META FISICA											
				Abril	Mayo	Junio	Julio	Agosto	Setiembre	Octubre	Noviembre	Diciembre			
1	Elaboración de propuestas de normas legales para facilitar la adecuación ambiental a las MYPE industriales	Propuesta de Norma	2	0	0	0	0	0	1	0	0	0	1		
2	Elaboración de información sistematizada de la gestión ambiental en el marco de normas legales	Informes	1	0	0	0	0	0	0	0	0	0	1		
3	Acciones para contrarrestar los efectos del Cambio Climático de la industria en el marco de normas legales	Eventos	3	0	0	1	0	0	1	0	0	0	1		
4	Fortalecimiento de capacidad técnica de la DGAAMI:	Personas Capacitadas	130	10	20	10	20	10	20	10	20	20	10		
5	Elaboración de Propuestas técnicas de sistemas informáticos de simplificación para procesos administrativos	Informes	1	0	1	0	0	0	0	0	0	0	0		

El resultado necesariamente de la sumatoria de las cantidades registradas en las tareas.
Indicar el Nombre de la Actividad Finalidad establecidas en el SIAF.
Indicar la Medida de la Finalidad.



Órgano/Unidad Organica :

DIRECCION GENERAL DE ASUNTOS AMBIENTALES DE INDUSTRIA

1 Alineamiento con los Objetivos Estratégicos y Acciones Estratégicas Institucionales del Plan Estratégico Institucional

Objetivo Estratégico Institucional :

Incrementar la adopción de tecnologías limpias y buenas prácticas ambientales en los procesos productivos de las unidades económicas, con enfoque de eco/eficiencia, de prevención y mejora continua en la Gestión Ambiental.

Acción Estratégica Institucional o Acción de Soporte :

Supervisión y control que favorezca el cumplimiento de los compromisos ambientales establecidos para las empresas

2 Programación Física y Financiera de la Actividad

Nombre de la Actividad/ Finalidad Presupuestal(**)	Unidad de Medida (***)	Cantidad Física y Presupuesto Total de la Finalidad Presupuestal		PROGRAMACIÓN TOTAL DE META FISICA / META FINANCIERA (S/)								
				Abril	Mayo	Junio	Julio	Agosto	Setiembre	Octubre	Noviembre	Diciembre
Actividad: Evaluación, vigilancia y monitoreo de la calidad ambiental a nivel nacional.	Empresas	Cantidad Total Meta Física (*)	1,260	140	140	140	140	140	140	140	140	140
Finalidad: Inspecciones de la fiscalización de la normatividad ambiental de industria y comercio interno.		Presupuesto Total (S/)	1,574,419.24	226,185	174,953	176,203	227,954	160,010	150,263	155,563	148,923	154,363
PROGRAMACIÓN FISICA DE LAS TAREAS												
No	Nombre de la Tarea	Unidad de Medida (***)	Cantidad (*)	PROGRAMACIÓN META FISICA								
				Abril	Mayo	Junio	Julio	Agosto	Setiembre	Octubre	Noviembre	Diciembre
1	Organizativos de derechos y Certificaciones	Empresas certificadas	1,260	140	140	140	140	140	140	140	140	140
2	Evaluación y registro de instrumentos ambientales y/o complementarios	Registro	360	40	40	40	40	40	40	40	40	40

(*) No es resultado necesariamente de la sumatoria de las cantidades registradas en las tareas

(**) Se considera el Nombre de la Actividad/Finalidad establecidas en el SIAF

(***) Unidad de Medida de la Finalidad



PROGRAMACIÓN DE METAS FÍSICAS Y ASIGNACIÓN FINANCIERA DE ACTIVIDADES CORRESPONDIENTES A LA DIRECCIÓN GENERAL DE DESARROLLO EMPRESARIAL

META

68

Órgano/Unidad Organica : DIRECCIÓN GENERAL DE DESARROLLO EMPRESARIAL

1 Alineamiento con los Objetivos Estratégicos y Acciones Estratégicas Institucionales del Plan Estratégico Institucional

Objetivo Estratégico Institucional : Incrementar las relaciones comerciales de los agentes de la cadena de valor articulados.

Acción Estratégica Institucional o Acción de Soporte : Esquemas de asociatividad para la articulación y desarrollo empresarial.

2 Programación Física y Financiera de la Actividad

Nombre de la Actividad/ Finalidad Presupuestal(**)	Unidad de Medida (***)	Cantidad Física y Presupuesto Total de la Finalidad Presupuestal		PROGRAMACIÓN TOTAL DE META FÍSICA / META FINANCIERA (S/.)											
				Abril	Mayo	Junio	Julio	Agosto	Septiembre	Octubre	Noviembre	Diciembre			
Activdad Desarrollo productivo de MYPE, Industria y Cooperativas.	Empresa	Cantidad Total Meta Física (*)	1,465			10	10	30	35	35	1,035	10			
Finalidad Diseño, ejecución, difusión de políticas de desarrollo productivo		Presupuesto Total (S/.)	4,490,113.07	366,761.00	641,882.35	656,522.35	451,040.35	463,440.35	651,271.35	538,231.35	403,800.62	317,163.35			
PROGRAMACIÓN FÍSICA DE LAS TAREAS															
No	Nombre de la Tarea	Unidad de Medida (***)	Cantidad (*)	PROGRAMACIÓN META FÍSICA											
				Abril	Mayo	Junio	Julio	Agosto	Septiembre	Octubre	Noviembre	Diciembre			
1	Acceso a Compras Públicas e inserción de empresas a sectores productivos potenciales.	Empresa	70			10	10	10	10	10	10	10	10		
2	Implementación del modelo cooperativo e institucionalidad de las MYPE	Empresa (Cooperativa)	95					20	25	25	25				
3	Promoción del desarrollo productivo de las MYPE	Empresa	300						300						
4	Desarrollo del "Premio Nacional a la MYPE"	Empresa	1000									1,000			
5	Gestión de actividades y programas de desarrollo productivo	Informe	3			1			1			0	1		

(*) No es resultado necesariamente de la sumatoria de las cantidades registradas en las tareas

(**) Se considera el Nombre de la Actividad/Finalidad establecidas en el SAF

(***) Unidad de Medida de la Finalidad



Órgano/Unidad Organica : DIRECCIÓN GENERAL DE DESARROLLO EMPRESARIAL

1 Alineamiento con los Objetivos Estratégicos y Acciones Estratégicas Institucionales del Plan Estratégico Institucional

Objetivo Estratégico Institucional : Incrementar los niveles de financiamiento e inclusión financiera de las unidades económicas con énfasis en las MIPYME.

Acción Estratégica Institucional o Acción de Soporte : Promoción y difusión de instrumentos financieros para MIPYME.

2 Programación Física y Financiera de la Actividad

Nombre de la Actividad/ Finalidad Presupuestal(*)	Unidad de Medida (**)	Cantidad Física y Presupuesto Total de la Finalidad Presupuestal		PROGRAMACIÓN TOTAL DE META FISICA / META FINANCIERA (S/)											
				Abril	Mayo	Junio	Julio	Agosto	Setiembre	Octubre	Noviembre	Diciembre			
Actividad Desarrollo productivo de MYPE, Industria y Cooperativas.	Empresa	Cantidad Total Meta Física (*)	1,400	200	200	200	220	240	120	220					
Finalidad Promoción y difusión de instrumentos financieros para la MIPYME.		Presupuesto Total (S/)	1,085,976.46	43,060.00	427,721.00	73,411.00	115,081.00	53,551.00	58,884.00	108,028.00	97,196.46	109,044			
PROGRAMACIÓN FÍSICA DE LAS TAREAS				PROGRAMACIÓN META FISICA											
No	Nombre de la Tarea	Unidad de Medida (**)	Cantidad (*)	Abril	Mayo	Junio	Julio	Agosto	Setiembre	Octubre	Noviembre	Diciembre			
1	Diseño o Mejora de instrumentos financieros para favorecer el acceso al financiamiento para la MIPYME	Documento	2				1				1				
2	Difusión de instrumentos financieros para la MIPYME	Empresa	1,400	200	200	200	220	240	120	220					

(*) No es resultado necesariamente de la sumatoria de las cantidades registradas en las tareas.
Se considera el Nombre de la Actividad/Finalidad establecidas en el SAF.
(**) Unidad de Medida de la Finalidad.



Órgano/Unidad Organica :

DIRECCIÓN GENERAL DE DESARROLLO EMPRESARIAL

1. Alineamiento con los Objetivos Estratégicos y Acciones Estratégicas Institucionales del Plan Estratégico Institucional

Objetivo Estratégico Institucional

Fortalecer la institucionalidad de los actores publicos para el desarrollo productivo

Acción Estratégica Institucional o Acción de Soporte

Políticas publicas del Sector Producción articuladas con los Gobiernos Regionales

Programa Presupuestal	N°	Nombre del producto	Indicador de producto	Meta anual programada año 2017
	0093	Acción comun	Número de Gobiernos Regionales que fortalecen sus capacidades en materia de competitividad territorial.	450

2. Programación física y financiera de la actividad y física de las tareas

PROGRAMACIÓN FÍSICA Y FINANCIERA DE LA ACTIVIDAD		PROGRAMACIÓN TOTAL DE META FÍSICA / META FINANCIERA (S/)										
Nombre de la Actividad/Finalidad(***)	Unidad de Medida de la Actividad-Finalidad(**)	Cantidad Física y Presupuesto Total de la Finalidad		Abril	Mayo	Junio	Julio	Agosto	Setiembre	Octubre	Noviembre	Diciembre
		Actividad: Fortalecimiento de capacidades a funcionarios y actores de gobiernos regionales y locales para el desarrollo de la MIPYME.	Persona	Cantidad Total Meta Física (*)	450					100	100	100
Finalidad: Fortalecimiento de capacidades a funcionarios y actores de gobiernos regionales y locales para el desarrollo de la MIPYME.	Presupuesto Total (S/)	770,498.24				38,524.90	115,574.70	154,099.60	154,099.60	154,099.60	154,099.84	

PROGRAMACION FISICA DE LAS TAREAS				PROGRAMACIÓN META FISICA								
N°	Nombre de la Tarea	Unidad de Medida	Cantidad (*)	Abril	Mayo	Junio	Julio	Agosto	Setiembre	Octubre	Noviembre	Diciembre
1	Desarrollo de acciones previas al fortalecimiento de capacidades para el desarrollo de la MIPYME	Informe	1			1						
2	Difusión y selección de funcionarios para la capacitación	Documento	2			1	1					
3	Capacitación y asistencia técnica a funcionarios publicos y actores de Gobiernos Regionales	Persona	450					100	100	100	150	0
4	Evaluación y sistematización de resultados de los talleres realizados a los funcionarios públicos	Informe	2							1		1

No es resultado necesariamente de la sumatoria de las cantidades registradas en las tareas.

Se considera la Unidad de Medida de la Actividad que forma parte de un Producto, que se encuentran contempladas en el anexo 02 de los Programas presupuestales.

En algunos casos el nombre de la Actividad es igual al nombre de la Unidad contempladas en el anexo 02 de los Programas presupuestales.



Órgano/Unidad Organica :

DIRECCIÓN GENERAL DE DESARROLLO EMPRESARIAL

1. Alineamiento con los Objetivos Estratégicos y Acciones Estratégicas Institucionales del Plan Estratégico Institucional

Objetivo Estratégico Institucional Fortalecer la institucionalidad de los actores públicos para el desarrollo productivo

Acción Estratégica Institucional o Acción de Soporte Políticas públicas del Sector Producción articuladas con los Gobiernos Regionales

Programa Presupuestal	N°	Nombre del producto	Indicador de producto	Meta anual programada año 2017
	93	Acción Común	Numero de COREMYPE reactivados y fortalecidos articulan las políticas, planes, programas y/o proyectos con el sector de la MYPE	30

2. Programación física y financiera de la actividad y física de las tareas

PROGRAMACIÓN FÍSICA Y FINANCIERA DE LA ACTIVIDAD												
Nombre de la Actividad/Finalidad(**)	Unidad de Medida de la Actividad=Finalidad(**)	Cantidad Física y Presupuesto Total de la Finalidad	PROGRAMACIÓN TOTAL DE META FÍSICA / META FINANCIERA (S/)									
			Abril	Mayo	Junio	Julio	Agosto	Setiembre	Octubre	Noviembre	Diciembre	
Actividad: Fortalecimiento de capacidades a funcionarios y actores de gobiernos regionales y locales para el desarrollo la MIPYME.	Persona	Cantidad Total Meta Física (*)			6	6	6	6	6	6		
Finalidad: Fortalecimiento de capacidades a funcionarios y actores de gobiernos regionales y locales para el desarrollo la MIPYME.		Presupuesto Total (S/)	1,245,713.23	38,671.81	81,658.58	74,343.58	243,390.68	71,931.81	292,206.58	91,359.42	195,213.58	156,937.21

PROGRAMACIÓN FÍSICA DE LAS TAREAS													
N°	Nombre de la Tarea	Unidad de Medida	Cantidad (*)	PROGRAMACIÓN META FÍSICA									
				Abril	Mayo	Junio	Julio	Agosto	Setiembre	Octubre	Noviembre	Diciembre	
1	Desarrollo de acciones previas al fortalecimiento de capacidades para el desarrollo de la MIPYME	Informe	5			4	1						
2	Difusión y selección de funcionarios para la capacitación	Persona	30					30					
3	Capacitación y asistencia técnica a funcionarios públicos y actores de Gobiernos Regionales	Persona	30			6	6	6	6	6			
4	Evaluación y sistematización de resultados de los talleres realizados a los funcionarios públicos	Informe	1									1	

(*) No es resultado necesariamente de la sumatoria de las cantidades registradas en las tareas.
 (**) Se considera la Unidad de Medida de la Actividad que forma parte de un Producto, que se encuentran contempladas en el anexo 02 de los Programas presupuestales.
 (***) Se considera la Actividad que forma parte de un Producto, que se encuentran contempladas en el anexo 02 de los Programas presupuestales.
 (****) Se considera el nombre de la Actividad en igual al nombre de la Finalidad contempladas en el anexo 02 de los Programas presupuestales.



Órgano/Unidad Organica :

DIRECCIÓN GENERAL DE DESARROLLO EMPRESARIAL

1. Alineamiento con los Objetivos Estratégicos y Acciones Estratégicas Institucionales del Plan Estratégico Institucional

Objetivo Estratégico Institucional

Fortalecer la institucionalidad de los actores públicos para el desarrollo productivo.

Acción Estratégica Institucional o Acción de Soporte

Políticas públicas del Sector Producción articuladas con los Gobiernos Regionales.

Programa Presupuestal	N°	Nombre del producto	Indicador de producto	Meta anual programada año 2017
	0093	Acción común	Número de Gobiernos Regionales que fortalecen sus capacidades en materia de desarrollo productivo.	130

2. Programación física y financiera de la actividad y física de las tareas

PROGRAMACIÓN FÍSICA Y FINANCIERA DE LA ACTIVIDAD											
Nombre de la Actividad/Finalidad(****)	Unidad de Medida de la Actividad=Finalidad(**)	Cantidad Física y Presupuesto Total de la Finalidad	PROGRAMACIÓN TOTAL DE META FÍSICA / META FINANCIERA (S/)								
			Abril	Mayo	Junio	Julio	Agosto	Setiembre	Octubre	Noviembre	Diciembre
Actividad: Fortalecimiento de capacidades a funcionarios y actores de gobiernos regionales y locales para el desarrollo de la MIPYME.	Persona	Cantidad Total Meta Física (*)						30	30	30	40
Finalidad: Fortalecimiento de capacidades a funcionarios y actores de gobiernos regionales y locales para el desarrollo de la MIPYME.		Presupuesto Total (S/)	354.571.95	0.00	7.500.00	57.500.00	57.500.00	57.500.00	57.500.00	57.500.00	52.071.95

PROGRAMACION FÍSICA DE LAS TAREAS				PROGRAMACIÓN META FÍSICA								
N°	Nombre de la Tarea	Unidad de Medida	Cantidad (**)	Abril	Mayo	Junio	Julio	Agosto	Setiembre	Octubre	Noviembre	Diciembre
1	Desarrollo de acciones previas al fortalecimiento de capacidades para el desarrollo de la MIPYME	Informe	1			1						
2	Difusión y selección de funcionarios para la capacitación	Documento	2			1	1					
3	Capacitación y asistencia técnica a funcionarios públicos y actores de Gobiernos Regionales	Persona	130					30	30	30	40	
4	Evaluación y sistematización de resultados de los talleres realizados a los funcionarios públicos	Informe	2							1		1

(*) No es resultado necesariamente de la sumatoria de las cantidades registradas en las tareas.
 Se considera la Unidad de Medida de la Actividad que forma parte de un Producto, que se encuentran contempladas en el anexo 02 de los Programas presupuestales.
 (**) No es resultado necesariamente de la sumatoria de las cantidades registradas en las tareas.
 Se considera la Unidad de Medida de la Actividad que forma parte de un Producto, que se encuentran contempladas en el anexo 02 de los Programas presupuestales.
 (****) Los nombres de las Actividades y Finalidades deben ser iguales al nombre de la Actividad contemplada en el anexo 02 de los Programas presupuestales.



Órgano/Unidad Organica : DIRECCIÓN GENERAL DE DESARROLLO EMPRESARIAL

1. Alineamiento con los Objetivos Estratégicos y Acciones Estratégicas Institucionales del Plan Estratégico Institucional

Objetivo Estratégico Institucional Incrementar la productividad de las MYPE y cooperativas e impulsar el comercio interno.

Acción Estratégica Institucional o Acción de Soporte Esquemas de asociatividad para la articulación y desarrollo empresarial.

Programa Presupuestal	N°	Nombre del producto	Indicador de producto	Meta anual programada año 2017
	0093	Conductores y trabajadores de empresas reciben servicios de capacitación y asistencia técnica.	Porcentaje de empresas que implementaron un plan de mejoras elaborado a partir de servicios de gestión empresarial y/o técnico productivo.	4200

2. Programación física y financiera de la actividad y física de las tareas

PROGRAMACIÓN FÍSICA Y FINANCIERA DE LA ACTIVIDAD													
Nombre de la Actividad/Finalidad(**)	Unidad de Medida de la Actividad=Finalidad(**)	Cantidad Física y Presupuesto Total de la Finalidad	PROGRAMACIÓN TOTAL DE META FÍSICA / META FINANCIERA (S/.)										
			Abril	Mayo	Junio	Julio	Agosto	Setiembre	Octubre	Noviembre	Diciembre		
Actividad: Asistencia técnica y capacitación técnico productiva a MIPYME.	Persona	Cantidad Total Meta Física (*)	4,200	0	550	740	890	920	650	450			
Finalidad: Asistencia técnica y capacitación técnico productiva a MIPYME.		Presupuesto Total (S/.)	5,667,950.35	165,317	381,029	711,182	912,894	956,159	1,039,758	656,351	395,261	249,999	
PROGRAMACIÓN FÍSICA DE LAS TAREAS													
N°	Nombre de la Tarea	Unidad de Medida	Cantidad (*)	PROGRAMACIÓN META FÍSICA									
				Abril	Mayo	Junio	Julio	Agosto	Setiembre	Octubre	Noviembre	Diciembre	
1	Planificación del servicios de capacitación técnico productiva a MIPYME..	Informe	2				1	1					
2	Implementación del servicio de capacitación técnico productiva a MIPYME..	Persona	4,200			550	740	890	920	650	450		
3	Evaluación del servicio de capacitación técnico productiva a MIPYME..	Informe	12	1	1	2	1	1	2	1	1	2	

(*) No es resultado necesariamente de la sumatoria de las cantidades registradas en las tareas.

(**) Se considera la Unidad de Medida de la Actividad que forma parte de un Producto, que se encuentran contempladas en el anexo 02 de los Programas presupuestales.

Nombre de la Actividad que forma parte de un Producto, que se encuentran contempladas en el anexo 02 de los Programas presupuestales.

Algunos casos el nombre de la Actividad es igual al nombre de la Unidad organizativa en el anexo 02 de los Programas presupuestales.



F. GONZALEZ



A. ROSAS

Órgano/Unidad Organica : DIRECCIÓN GENERAL DE DESARROLLO EMPRESARIAL

1. Alineamiento con los Objetivos Estratégicos y Acciones Estratégicas Institucionales del Plan Estratégico Institucional

Objetivo Estratégico Institucional Incrementar la productividad de las MYPE y cooperativas e impulsar el comercio interno.

Acción Estratégica Institucional o Acción de Soporle Esquemas de asociatividad para la articulación y desarrollo empresarial.

Programa Presupuestal	N°	Nombre del producto	Indicador de producto	Meta anual programada año 2017
	0093	Conductores y trabajadores de empresas reciben servicios de capacitación y asistencia técnica.	Porcentaje de empresas que implementan un plan de acción, alineado a estándares requeridos para acceder a certificaciones del sistema de gestión de calidad.	130

2. Programación física y financiera de la actividad y física de las tareas

PROGRAMACIÓN FÍSICA Y FINANCIERA DE LA ACTIVIDAD												
Nombre de la Actividad/Finalidad(**)	Unidad de Medida de la Actividad=Finalidad(**)	Cantidad Física y Presupuesto Total de la Finalidad		PROGRAMACIÓN TOTAL DE META FÍSICA / META FINANCIERA (S/)								
		Cantidad Total Meta Física (*)	Presupuesto Total (S/)	Abril	Mayo	Junio	Julio	Agosto	Setiembre	Octubre	Noviembre	Diciembre
Actividad. Capacitación y asistencia técnica en gestión de la calidad a MIPYME.	Empresa	Cantidad Total Meta Física (*)	130				30	40	30	30		
Finalidad. Capacitación y asistencia técnica en gestión de la calidad a MIPYME.		Presupuesto Total (S/)	1,937,864.80	33,721	205,391	208,731	238,515	288,515	457,373	226,062	159,893	119,664

PROGRAMACIÓN FÍSICA DE LAS TAREAS												
N°	Nombre de la Tarea	Unidad de Medida	Cantidad (*)	PROGRAMACIÓN META FÍSICA								
				Abril	Mayo	Junio	Julio	Agosto	Setiembre	Octubre	Noviembre	Diciembre
1	Planificación del servicio de asistencia técnica.	Informe	1	1								
2	Implementación del servicio de asistencia técnica.	Empresa	130				30	40	30	30		
3	Evaluación del servicio de asistencia técnica.	Informe	8				1	1	2	1	1	2

(*) No es resultado necesariamente de la sumatoria de las cantidades registradas en las tareas.
 (***) Se considera la Unidad de Medida de la Actividad que forma parte de un Producto, que se encuentran contempladas en el anexo 02 de los Programas presupuestales.
 (****) Nombre de la Actividad que forma parte de un Producto, que se encuentran contempladas en el anexo 02 de los Programas presupuestales.
 Nota: En algunos casos el nombre de la Actividad es igual al nombre de la Finalidad contempladas en el anexo 02 de los Programas presupuestales.



PROGRAMACIÓN DE METAS FÍSICAS Y ASIGNACIÓN FINANCIERA DE ACTIVIDADES CORRESPONDIENTES A LA DIRECCIÓN GENERAL DE DESARROLLO EMPRESARIAL

META

10

Órgano/Unidad Organica : DIRECCIÓN GENERAL DE DESARROLLO EMPRESARIAL

1. Alineamiento con los Objetivos Estratégicos y Acciones Estratégicas Institucionales del Plan Estratégico Institucional

Objetivo Estratégico Institucional Incrementar las relaciones comerciales de los agentes de la cadena de valor articulados

Acción Estratégica Institucional o Acción de Soporte Esquemas de asociatividad para la articulación y desarrollo empresarial.

Programa Presupuestal	N°	Nombre del producto	Indicador de producto	Meta anual programada año 2017
	0093	PRODUCTO 2: Empresas accedem a servicios de articulación empresarial y acceso a mercados.	Porcentaje de MIPYME que acceden a programas de articulación empresarial.	450

2. Programación física y financiera de la actividad y física de las tareas

PROGRAMACIÓN FÍSICA Y FINANCIERA DE LA ACTIVIDAD													
Nombre de la Actividad/Finalidad(***)	Unidad de Medida de la Actividad=Finalidad(**)	Cantidad Física y Presupuesto Total de la Finalidad	PROGRAMACIÓN TOTAL DE META FÍSICA / META FINANCIERA (S/.)										
			Abril	Mayo	Junio	Julio	Agosto	Setiembre	Octubre	Noviembre	Diciembre		
Actividad: Promoción y fortalecimiento de iniciativas de cluster.	Empresa	Cantidad Total Meta Física (*)	0	0	0	110	180	60	50	50	0		
Finalidad: Promoción de fortalecimiento de iniciativas de cluster.		Presupuesto Total (S/.)	164,755.00	203,287.00	99,531.00	225,985.00	157,665.00	271,055.00	205,759.45	163,237.00	42,684.00		
PROGRAMACIÓN FÍSICA DE LAS TAREAS													
N°	Nombre de la Tarea	Unidad de Medida	Cantidad (*)	PROGRAMACIÓN META FÍSICA									
				Abril	Mayo	Junio	Julio	Agosto	Setiembre	Octubre	Noviembre	Diciembre	
1	Fortalecimiento institucional de cadenas de valor y modalidades asociativas empresariales.	Empresa	56		15							41	
2	Promoción del programa de Apoyo a Cluster.	Empresa	450				110	180	60	50	50		
3	Seguimiento al desarrollo del Programa de Apoyo a Cluster.	Informe	2							1	1		

(*) No es resultado necesariamente de la sumatoria de las cantidades registradas en las tareas.

(**) Se considera la Unidad de Medida de la Actividad que forma parte de un Producto, que se encuentran contempladas en el anexo 02 de los Programas presupuestales.

(***) Nombre de la Actividad que forma parte de un Producto, que se encuentran contempladas en el anexo 02 de los Programas presupuestales.

Nota: En algunos casos el nombre de la Actividad es igual al nombre de la Finalidad contempladas en el anexo 02 de los Programas presupuestales.



Órgano/Unidad Organica : DIRECCIÓN GENERAL DE DESARROLLO EMPRESARIAL

1. Alineamiento con los Objetivos Estratégicos y Acciones Estratégicas Institucionales del Plan Estratégico Institucional

Objetivo Estratégico Institucional Incrementar las relaciones comerciales de los agentes de la cadena de valor articulados.

Acción Estratégica Institucional o Acción de Soporte Esquemas de asociatividad para la articulación y desarrollo empresarial.

Programa Presupuestal	N°	Nombre del producto	Indicador de producto	Meta anual programada año 2017
0093		PRODUCTO 2: Empresas acceden a servicios de articulación empresarial y acceden a mercados.	Porcentaje (%) de MIPYME que establecen contratos comerciales con clientes.	700

2. Programación física y financiera de la actividad y física de las tareas

PROGRAMACIÓN FÍSICA Y FINANCIERA DE LA ACTIVIDAD												
Nombre de la Actividad/Finalidad(**)	Unidad de Medida de la Actividad=Finalidad(**)	Cantidad Física y Presupuesto Total de la Finalidad	PROGRAMACIÓN TOTAL DE META FÍSICA / META FINANCIERA (S/)									
			Abril	Mayo	Junio	Julio	Agosto	Setiembre	Octubre	Noviembre	Diciembre	
Actividad: Promoción y asesoría para la conexión con mercados.	Empresa	Cantidad Total Meta Física (*)	700	60	60	100	100	100	100	100	100	80
Finalidad: Promoción y asesoría para la conexión con mercados.		Presupuesto Total (S/)	1,523,665.48	26,979.68	73,995.70	91,335.70	237,525.70	182,215.70	250,959.70	298,935.70	174,270.70	187,446.90

PROGRAMACIÓN FÍSICA DE LAS TAREAS													
N°	Nombre de la Tarea	Unidad de Medida	Cantidad (*)	PROGRAMACIÓN META FÍSICA									
				Abril	Mayo	Junio	Julio	Agosto	Setiembre	Octubre	Noviembre	Diciembre	
1	Convocar y seleccionar a las MYPE	Informe	8		1	1	1	1	1	1	1	1	
2	Desarrollar los talleres de capacitación de Promoción Comercial	Taller	8		1	1	1	1	1	1	1	1	
3	Realizar eventos de promoción comercial.	Empresa	700		60	60	100	100	100	100	100	80	
4	Evaluar eventos de promoción comercial.	Informe	1		1								

(*) No es resultado necesariamente de la sumatoria de las cantidades registradas en las tareas

(**) Se considera la Unidad de Medida de la Actividad que forma parte de un Producto, que se encuentran contempladas en el anexo 02 de los Programas presupuestales

(***) Nombre de la Actividad que forma parte de un Producto, que se encuentran contempladas en el anexo 02 de los Programas presupuestales

Nota: En algunos casos el nombre de la Actividad es igual al nombre de la Tarea contempladas en el anexo 02 de los Programas presupuestales



Órgano/Unidad Organica :

DIRECCIÓN GENERAL DE DESARROLLO EMPRESARIAL

1. Alineamiento con los Objetivos Estratégicos y Acciones Estratégicas Institucionales del Plan Estratégico Institucional

Objetivo Estratégico Institucional : Incrementar las relaciones comerciales de los agentes de la cadena de valor articulados.

Acción Estratégica Institucional o Acción de Soporte : Esquemas de asociatividad para la articulación y desarrollo empresarial.

Programa Presupuestal	N°	Nombre del producto	Indicador de producto	Meta anual programada año 2017
0093		PRODUCTO 2: Empresas acceden a servicios de articulación empresarial y acceso a mercados.	Porcentaje de Mipymes que acceden a programas de articulación empresarial	400

2. Programación física y financiera de la actividad y física de las tareas

PROGRAMACIÓN FÍSICA Y FINANCIERA DE LA ACTIVIDAD												
Nombre de la Actividad/Finalidad(**)	Unidad de Medida de la Actividad=Finalidad(**)	Cantidad Física y Presupuesto Total de la Finalidad	PROGRAMACIÓN TOTAL DE META FÍSICA / META FINANCIERA (S/)									
			Abril	Mayo	Junio	Julio	Agosto	Setiembre	Octubre	Noviembre	Diciembre	
Actividad: Promoción y fortalecimiento del desarrollo de MIPYME como proveedores.	Empresa	Cantidad Total Meta Física (*)				130	130	50	40	30	0	
Finalidad: Promoción y fortalecimiento del desarrollo de MIPYME como proveedores.		Presupuesto Total (S/)	804.137,79	50.710	71.156	166.637	130.919	82.440	107.862	89.997	61.107	43.308
PROGRAMACION FISICA DE LAS TAREAS												
N°	Nombre de la Tarea	Unidad de Medida	Cantidad (*)	PROGRAMACION META FISICA								
				Abril	Mayo	Junio	Julio	Agosto	Setiembre	Octubre	Noviembre	Diciembre
1	Promoción del programa de desarrollo de proveedores.	Empresa	380				130	130	50	40	30	
2	Asistencia técnica a MIPYME.	Empresa	30			4	7	7	6	6		
3	Organización de espacios académicos y/o de investigación.	Evento	2			1				1		
4	Seguimiento al desarrollo del PDP	Informe	4			1	0	0	1			1

(*) No es resultado necesariamente de la sumatoria de las cantidades registradas en las tareas.
 (**) Se considera la Unidad de Medida de la Actividad que forma parte de un Producto, que se encuentran contempladas en el anexo 02 de los Programas presupuestales.
 (***) Se considera la Unidad de Medida de la Actividad que forma parte de un Producto, que se encuentran contempladas en el anexo 02 de los Programas presupuestales.
 (****) Se considera la Unidad de Medida de la Actividad que forma parte de la Finalidad contempladas en el anexo 02 de los Programas presupuestales.



PROGRAMACION DE METAS FISICAS Y ASIGNACION FINANCIERA DE ACTIVIDADES CORRESPONDIENTES A LA DIRECCION GENERAL DE INNOVACION, TECNOLOGIA, DIGITALIZACION Y FORMALIZACION

META

7

Órgano/Unidad Organica :

DIRECCION GENERAL DE INNOVACION, TECNOLOGIA, DIGITALIZACION Y FORMALIZACION

1. Alineamiento con los Objetivos Estratégicos y Acciones Estratégicas Institucionales del Plan Estratégico Institucional

Objetivo Estratégico Institucional

Fortalecer la capacidad de innovación y emprendimiento en las actividades económicas del sector producción.

Acción Estratégica Institucional o Acción de Soporte

Información de la cultura innovadora y emprendedora actualizada en el sector producción.

Programa Presupuestal	N°	Nombre del producto	Indicador de producto	Meta anual programada año 2017
	0093	CONDUCTORES Y TRABAJADORES DE EMPRESAS RECIBEN SERVICIOS DE CAPACITACION Y ASISTENCIA TECNICA	<ul style="list-style-type: none"> Porcentaje de empresas que implementan prácticas de gestión empresarial Porcentaje de empresas que aplican los conocimientos técnicos productivos adquiridos Porcentaje de personas que han adquirido conocimientos en aspectos de gestión empresarial Porcentaje de personas que han adquirido competencias en aspectos técnicos productivos 	4575

2. Programación física y financiera de la actividad y física de las tareas

PROGRAMACION FISICA Y FINANCIERA DE LA ACTIVIDAD													
Nombre de la Actividad/Finalidad(***)	Unidad de Medida de la Actividad=Finalidad(**)	Cantidad Física y Presupuesto Total de la Finalidad	PROGRAMACION TOTAL DE META FISICA / META FINANCIERA (S/)										
			Abril	Mayo	Junio	Julio	Agosto	Setiembre	Octubre	Noviembre	Diciembre		
Actividad: Capacitación y asistencia técnica en gestión empresarial comercial y financiera a MIPYME.	Persona	Cantidad Total Meta Fisica (*)	4,715	80	200	300	500	700	710	720	730	775	
Finalidad: Capacitación y asistencia técnica en gestión empresarial comercial y financiera a MIPYME.		Presupuesto Total (S/)	2,726,734	S/ 96,982	S/ 115,645	S/ 212,804	S/ 489,886	S/ 269,743	S/ 240,273	S/ 457,310	S/ 407,310	S/ 436,781	
PROGRAMACION FISICA DE LAS TAREAS													
N°	Nombre de la Tarea	Unidad de Medida	Cantidad	PROGRAMACION META FISICA									
				Abril	Mayo	Junio	Julio	Agosto	Setiembre	Octubre	Noviembre	Diciembre	
1	Implementación del servicio de capacitación en gestión empresarial, comercial y financiera a MIPYME.	Persona	4,715	80	200	300	500	700	710	720	730	775	
2	Evaluación del y sistematización de los servicios de capacitación en gestión empresarial, comercial y financiera a MIPYME.	Informe	13	1	1	2	1	1	2	1	1	3	
3	Evaluación Ex Post del servicio de capacitación en gestión empresarial, comercial y financiera a MIPYME.	Informe	1									1	

(*) No es resultado necesariamente de la sumatoria de las cantidades registradas en las tareas.

(**) Se considera la Unidad de Medida de la Actividad que forma parte de un Producto, que se encuentran contempladas en el anexo 02 de los Programas presupuestales.

(***) Nombre de la Actividad que forma parte de un Producto, que se encuentran contempladas en el anexo 02 de los Programas presupuestales.

Nota: En algunos casos el nombre de la Actividad es igual al nombre de la Finalidad contempladas en el anexo 02 de los Programas presupuestales.



PROGRAMACIÓN DE METAS FÍSICAS Y ASIGNACIÓN FINANCIERA DE ACTIVIDADES CORRESPONDIENTES A LA DIRECCIÓN GENERAL DE INNOVACIÓN, TECNOLOGÍA, DIGITALIZACIÓN Y FORMALIZACIÓN

META

17

Órgano/Unidad Organica : DIRECCIÓN GENERAL DE INNOVACIÓN, TECNOLOGÍA, DIGITALIZACIÓN Y FORMALIZACIÓN

1. Alineamiento con los Objetivos Estratégicos y Acciones Estratégicas Institucionales del Plan Estratégico Institucional

Objetivo Estratégico Institucional : Fortalecer la capacidad de innovación y emprendimiento en las actividades económicas del sector producción.

Acción Estratégica Institucional o Acción de Soporte : Información de la cultura innovadora y emprendedora actualizada en el sector producción.

Programa Presupuestal	N°	Nombre del producto	Indicador de producto	Meta anual programada año 2017
	0093	SERVICIOS E INSTRUMENTOS PARA LA TRANSFERENCIA DE TECNOLOGIA E INNOVACION EN LA MPYME	N° de instrumentos de financiamiento desarrollados para la innovación de las MPYME N° de acciones de soporte brindados a los CITE	13

2. Programación física y financiera de la actividad y física de las tareas

PROGRAMACIÓN FÍSICA Y FINANCIERA DE LA ACTIVIDAD											
Nombre de la Actividad/Finalidad(**)	Unidad de Medida de la Actividad=Finalidad(**)	Cantidad Física y Presupuesto Total de la Finalidad	PROGRAMACIÓN TOTAL DE META FÍSICA / META FINANCIERA (S/)								
			Abril	Mayo	Junio	Julio	Agosto	Setiembre	Octubre	Noviembre	Diciembre
Actividad: Desarrollo e implementación de instrumentos para la transferencia tecnológica e la innovación	Empresa	Cantidad Total Meta Física (*)	12			2	1		6	2	1
Finalidad: Desarrollo e implementación de instrumentos para la transferencia tecnológica e la innovación		Presupuesto Total (S/)	1,820,903.78	80,993	44,153	131,502	138,891	151,502	251,502	469,360	401,502

PROGRAMACION FISICA DE LAS TAREAS												
N°	Nombre de la Tarea	Unidad de Medida	Cantidad	PROGRAMACION META FISICA								
				Abril	Mayo	Junio	Julio	Agosto	Setiembre	Octubre	Noviembre	Diciembre
1	DISEÑO DE LINEAMIENTOS DE POLÍTICA E INSTRUMENTOS PARA EL INCENTIVO DE LA INNOVACIÓN Y TRANSFERENCIA TECNOLÓGICA.	Servicio	2							2		
2	PROMOCIÓN DE POLÍTICAS E INSTRUMENTOS DE INNOVACIÓN, TRANSFERENCIA TECNOLÓGICA Y EMPRENDIMIENTOS DINÁMICOS Y DE ALTO IMPACTO.	Servicio	4				1	1			1	1
3	APOYO PARA LA VINCULACIÓN ENTRE LOS ACTORES DEL ECOSISTEMA DE INNOVACIÓN, TRANSFERENCIA TECNOLÓGICA Y EMPRENDIMIENTOS DINÁMICOS Y ALTO IMPACTO.	Servicio	3							2	1	
4	ACCIONES DE FORTALECIMIENTO PARA LA GESTIÓN DE LA INNOVACIÓN Y TRANSFERENCIA TECNOLÓGICA	Servicio	3				1				1	1

(*) No es resultado necesariamente de la sumatoria de las cantidades registradas en las tareas.
 (**) Se considera la Unidad de Medida de la Actividad que forma parte de un Producto, que se encuentran contempladas en el anexo 02 de los Programas presupuestales.
 (***) Nombre de la Actividad que forma parte de un Producto, que se encuentran contempladas en el anexo 02 de los Programas presupuestales.
 Nota: Las metas físicas general de esta finalidad corresponde a la sumatoria de las tareas 1, 2, 3, 4 y 5 del POI.



Órgano/Unidad Organica :

DIRECCIÓN GENERAL DE INNOVACIÓN, TECNOLOGÍA, DIGITALIZACIÓN Y FORMALIZACIÓN

1. Alineamiento con los Objetivos Estratégicos y Acciones Estratégicas Institucionales del Plan Estratégico Institucional

Objetivo Estratégico Institucional

Fortalecer la capacidad de innovación y emprendimiento en las actividades económicas del sector producción.

Acción Estratégica Institucional o Acción de Soporte

Información de la cultura innovadora y emprendedora actualizada en el sector producción.

Programa Presupuestal

N°

Nombre del producto

Indicador de producto

Meta anual programada año 2017

0093

SERVICIOS E INSTRUMENTOS PARA LA TRANSFERENCIA DE TECNOLOGIA E INNOVACION EN LA MIPYME

N° de instrumentos de financiamiento desarrollados para la innovación de las MIPYME
N° de acciones de soporte brindados a los CITE

13

2. Programación física y financiera de la actividad y física de las tareas

PROGRAMACIÓN FÍSICA Y FINANCIERA DE LA ACTIVIDAD												
Nombre de la Actividad/Finalidad(**)	Unidad de Medida de la Actividad/Finalidad(**)	Cantidad Física y Presupuesto Total de la Finalidad	PROGRAMACIÓN TOTAL DE META FÍSICA / META FINANCIERA (S/.)									
			Abril	Mayo	Junio	Julio	Agosto	Setiembre	Octubre	Noviembre	Diciembre	
Actividad: Desarrollo e implementación de instrumentos para la transferencia tecnológica y la innovación y la innovación	Acción	Cantidad Total Meta Física (*)			2	1	2	2	3	1	1	
Finalidad: Desarrollo e implementación de instrumentos para la transferencia tecnológica y la innovación.		Presupuesto Total (S/)	2,634,223.70	94,729	96,906	252,758	292,758	272,758	372,758	372,758	439,398	439,400
PROGRAMACIÓN FÍSICA DE LAS TAREAS												
N°	Nombre de la Tarea	Unidad de Medida	Cantidad	PROGRAMACIÓN META FÍSICA								
				Abril	Mayo	Junio	Julio	Agosto	Setiembre	Octubre	Noviembre	Diciembre
1	DISEÑO DE LINEAMIENTOS DE POLÍTICA E INSTRUMENTOS PARA EL INCENTIVO DE LA INNOVACIÓN Y EMPRENDIMIENTO INNOVADOR	Servicio	4			1	1		1	1		
2	IMPLEMENTACIÓN DE POLÍTICAS, INSTRUMENTOS Y ACCIONES DE INNOVACIÓN Y EMPRENDIMIENTO INNOVADOR.	Servicio	2					1	1			
3	PROMOCIÓN DE POLÍTICAS E INSTRUMENTOS DE INNOVACIÓN Y EMPRENDIMIENTO INNOVADOR	Servicio	3					1		1	1	
4	APOYO PARA LA VINCULACIÓN ENTRE LOS ACTORES DEL ECOSISTEMA DE INNOVACIÓN Y EMPRENDIMIENTO INNOVADOR	Servicio	2			1						1
5	ACCIONES DE FORTALECIMIENTO PARA LA GESTIÓN DE LA INNOVACIÓN Y EMPRENDIMIENTO INNOVADOR	Servicio	1							1		

(*) No es resultado necesariamente de la sumatoria de las cantidades registradas en las tareas.

(**) Se considera la Unidad de Medida de la Actividad que forma parte de un Producto, que se encuentran contempladas en el anexo 02 de los Programas presupuestales.

(***) Nombre de la Actividad que forma parte de un Producto, que se encuentran contempladas en el anexo 02 de los Programas presupuestales.

Nota: Las metas físicas anuales de esta finalidad corresponden a la sumatoria de las tareas 1, 2, 3, 4 y 5 del EIR.



PROGRAMACIÓN DE METAS FÍSICAS Y ASIGNACIÓN FINANCIERA DE ACTIVIDADES CORRESPONDIENTES A LA DIRECCIÓN GENERAL DE INNOVACIÓN, TECNOLOGÍA, DIGITALIZACIÓN Y FORMALIZACIÓN

META

51

Órgano/Unidad Organica : DIRECCIÓN GENERAL DE INNOVACIÓN, TECNOLOGÍA, DIGITALIZACIÓN Y FORMALIZACIÓN

1 Alineamiento con los Objetivos Estratégicos y Acciones Estratégicas Institucionales del Plan Estratégico Institucional

Objetivo Estratégico Institucional : Fortalecer la capacidad de innovación y emprendimiento en las actividades económicas del sector producción.

Acción Estratégica Institucional o Acción de Soporte : Información de la cultura innovadora y emprendedora actualizada en el sector producción.

2 Programación Física y Financiera de la Actividad

Nombre de la Actividad/ Finalidad Presupuestal(**)	Unidad de Medida (***)	Cantidad Física y Presupuesto Total de la Finalidad Presupuestal		PROGRAMACIÓN TOTAL DE META FÍSICA / META FINANCIERA (S/.)									
				Abril	Mayo	Junio	Julio	Agosto	Septiembre	Octubre	Noviembre	Diciembre	
Actividad Promoción de la Innovación en el Sector MYPE e Industria	Persona	Cantidad Total Meta Física (*)	11.663	1.380	1.420	1.432	1.420	1.420	1.420	1.420	1.000	751	
Finalidad Ejecución de acciones de formalización e innovación productiva		Presupuesto Total (S/.)	S/ 3.776.638 02	S/ 229.509	S/ 196.893	S/ 350.461	S/ 373.658	S/ 976.558	S/ 305.869	S/ 677.315	S/ 352.233	S/ 314.142	

PROGRAMACIÓN FÍSICA DE LAS TAREAS

No	Nombre de la Tarea	Unidad de Medida (***)	Cantidad	PROGRAMACIÓN META FÍSICA									
				Abril	Mayo	Junio	Julio	Agosto	Septiembre	Octubre	Noviembre	Diciembre	
1	Difusión y asesoramiento en temas referidos a formalización.	Persona	8.560	1.060	1.060	1.060	1.060	1.060	1.060	1.060	1.060	640	500
2	Implementación de las acciones de promoción de los servicios empresariales, innovación y transferencia tecnológica.	Persona	3.103	320	360	372	360	360	360	360	360	360	251
3	Seguimiento y sistematización de los servicios empresariales, innovación y transferencia tecnológica.	Informe	3			1				1			1

(*) No es resultado necesariamente de la sumatoria de las cantidades registradas en las tareas

(**) Considerar el nombre de la Actividad/Finalidad establecida en el SIAF

(***) Unidad de Medida de la Finalidad

Nota: la Meta física de esta finalidad corresponde a la suma de las tareas 1 y 2 del POI.



PROGRAMACIÓN DE METAS FÍSICAS Y ASIGNACIÓN FINANCIERA DE ACTIVIDADES CORRESPONDIENTES A LA DIRECCIÓN GENERAL DE INNOVACIÓN, TECNOLOGÍA, DIGITALIZACIÓN Y FORMALIZACIÓN

META

74

Órgano/Unidad Orgánica:

DIRECCIÓN GENERAL DE INNOVACIÓN, TECNOLOGÍA, DIGITALIZACIÓN Y FORMALIZACIÓN

1 Alineamiento con los Objetivos Estratégicos y Acciones Estratégicas Institucionales del Plan Estratégico Institucional

Objetivo Estratégico Institucional :

Fortalecer la capacidad de innovación y emprendimiento en las actividades económicas del sector producción.

Acción Estratégica Institucional o Acción de Soporte :

Información de la cultura innovadora y emprendedora actualizada en el sector producción.

2 Programación Física y Financiera de la Actividad

Nombre de la Actividad/ Finalidad Presupuestal ⁽¹⁾	Unidad de Medida ⁽¹¹⁾	Cantidad Física y Presupuesto Total de la Finalidad Presupuestal	PROGRAMACIÓN TOTAL DE META FÍSICA / META FINANCIERA (S/)										
			Abril	Mayo	Junio	Julio	Agosto	Septiembre	Octubre	Noviembre	Diciembre		
Actividad: Ejecución de las acciones de formalización e innovación productiva.	Empresa	Cantidad Total Meta Física (*)	233	267	233	233	1,313	1,313	1,313	1,449	724		
Finalidad: Ejecución de las acciones de formalización e innovación productiva.		Presupuesto Total (S/)	27,100.00	299,500.00	340,680.00	380,680.00	314,100.00	237,260.00	46,980.00	46,980.00	6,720.00		
PROGRAMACIÓN FÍSICA DE LAS TAREAS													
No	Nombre de la Tarea	Unidad de Medida ⁽¹¹⁾	Cantidad	PROGRAMACIÓN META FÍSICA									
				Abril	Mayo	Junio	Julio	Agosto	Septiembre	Octubre	Noviembre	Diciembre	
1	Implementación tecnología para funcionamiento de CDE/3	Sistema implementado	50				30			20			
2	Seguimiento del funcionamiento de CDE	Informe	9	1	1	1	1	1	1	1	1	1	
3	Asesorías en Servicios de Desarrollo Empresarial en materia de Gestión Empresarial /4	Asesoría	11,984	400	560	490	490	2,130	2,130	2,130	2,436	1,218	
4	Asesorías en Servicios de Desarrollo Empresarial en materia de Formalización /5	Asesoría	20,956	980	1,120	980	980	3,580	3,580	3,580	4,084	2,042	
5	Difusión y promoción de los servicios brindados por los CDE /6	Informe	3				1	1	1				
6	Constitución de empresas	Empresa /2	7,078	233	267	233	233	1,313	1,313	1,313	1,449	724	

(1) Resolución Ministerial N°216-2016-PRODUCE que aprueba el Plan Estratégico Institucional 2016-2018

(11) 740 es resultado necesariamente de la sumatoria de las cantidades registradas en las tareas.

1 Los CDE son instrumentos para la formalización, en concordancia con lo establecido en el D. Leg. N° 1332, de esta manera las acciones realizadas en los CDE están enmarcadas en las funciones establecidas en el RDF de la DDF

2 Empresa constituida es aquella unidad económica que cuenta con un Acto Constitutivo, en el cual está contenido el pacto social, que incluye el estatuto. Base Legal: Ley General de Sociedades - Ley 26987

3 La tecnología es requerida para completar el acto constitutivo en el CDE. Incluye una Web Cam, un lector de huellas y un lector y grabador de tarjetas inteligente. Asimismo, incluye acceso a la plataforma en la nube

4 Asesorías personalizadas de hasta 30 minutos en donde se brinda orientación en Gestión Empresarial para MYPEs

5 Asesorías personalizadas de hasta 30 minutos en donde se brinda orientación en Formalización Empresarial, así como la elaboración del acto constitutivo

6 El informe explica el proceso en la ejecución presupuestal y los resultados obtenidos con las acciones de promoción publicitaria.

7 El presupuesto inicial incluye un incremento de 1299 EMPRESA en los meses finales, debido a un incremento del presupuesto posterior al cierre de Marzo. El techo presupuestal no se ha incrementado, respetándose los cifras al cierre de marzo 2017.



Órgano/Unidad Organica : DIRECCIÓN GENERAL DE SUPERVISIÓN, FISCALIZACIÓN Y SANCIONES

1 Alineamiento con los Objetivos Estratégicos y Acciones Estratégicas Institucionales del Plan Estratégico Institucional

Objetivo Estratégico Institucional : Promover el aprovechamiento sostenible de los recursos con énfasis en los recursos hidrológicos
Incrementar la adopción de tecnologías limpias y buenas prácticas ambientales en los procesos productivos de las unidades económicas

Acción Estratégica Institucional o Acción de Soporte : Desarrollo, seguimiento y control de regulaciones de toma pertinente en el sector industrial
Supervisión y control que favorezca el cumplimiento de los compromisos ambientales establecidos para las empresas

2 Programación Física y Financiera de la Actividad

Nombre de la Actividad/ Finalidad Presupuestal(*)	Unidad de Medida (**)	Cantidad Física y Presupuesto Total de la Finalidad Presupuestal		PROGRAMACIÓN TOTAL DE META FISICA / META FINANCIERA (S/)											
				Abril	Mayo	Junio	Julio	Agosto	Setiembre	Octubre	Noviembre	Diciembre			
Actividad: Asignaciones presupuestales que no resultan en productos	Supervisión	Cantidad Total Meta Física (*)	315	4	16	23	50	58	62	54	48	0			
Finalidad: Inspecciones de Fiscalización de la normatividad ambiental de Industria y Comercio Interior		Presupuesto Total (S/)	1,059,882.65	62,650.10	88,896.10	129,416.10	147,524.60	137,281.55	138,521.55	128,721.55	124,361.55	102,503.55			

No	Nombre de la Tarea	Unidad de Medida (**)	Cantidad (*)	PROGRAMACIÓN META FISICA											
				Abril	Mayo	Junio	Julio	Agosto	Setiembre	Octubre	Noviembre	Diciembre			
1	Acciones de supervisión para verificar el cumplimiento la normativa de control de sustancias químicas y otras bajo tratamiento especial	Supervisión	128				30	35	40	40	33	0			
2	Instrucción del Procedimiento Administrativo Sancionador	Informe	50					10	10	10	10	10			
3	Resolución del Procedimiento Administrativo Sancionador	Resolución Directoral/ Informe	80		10	10	10	10	10	10	10	10			
4	Elaboración de propuestas normativas	Propuesta normativa	2				1			1					
5	Acciones de supervisión regular para verificar el cumplimiento de los instrumentos ambientales	Supervisión	79		6	10	10	13	12	9	10	0			
6	Acciones de supervisión especial para verificar el cumplimiento de los instrumentos ambientales	Supervisión	67	4	10	13	10	10	10	5	5	0			

(*) No es resultado necesariamente de la sumatoria de las cantidades registradas en las tareas. Se considera el Nombre de la Actividad/Finalidad establecidas en el SIAF y Unidad de Medida de la Finalidad



PROGRAMACIÓN DE METAS FÍSICAS Y ASIGNACIÓN FINANCIERA DE ACTIVIDADES CORRESPONDIENTES AL PROGRAMA NACIONAL DE DIVERSIFICACIÓN PRODUCTIVA

META

62

Órgano/Unidad Organica :

PROGRAMA NACIONAL DE DIVERSIFICACIÓN PRODUCTIVA

1 Alineamiento con los Objetivos Estratégicos y Acciones Estratégicas Institucionales del Plan Estratégico Institucional

Objetivo Estratégico Institucional :

Incrementar el acceso a la Infraestructura Productiva de las unidades económicas con mejores condiciones de competitividad.

Acción Estratégica Institucional o Acción de Soporte :

Asistencia técnica integral en materia de Proyectos de Inversión, Gestión de Mercados y Servicios de Comercio Interno a los Gobiernos Locales.

2 Programación Física y Financiera de la Actividad

Nombre de la Actividad/ Finalidad Presupuestal (**)	Unidad de Medida (***)	Cantidad Física y Presupuesto Total de la Finalidad Presupuestal	PROGRAMACIÓN TOTAL DE META FÍSICA / META FINANCIERA (S/)										
			Abril	Mayo	Junio	Julio	Agosto	Setiembre	Octubre	Noviembre	Diciembre		
Actividad: Desarrollo de infraestructura y capacidades de gestión para servicios de comercialización y distribución productiva industrial	Informe	Cantidad Total Meta Física (*)											11
Finalidad: Desarrollo de infraestructura y capacidades de gestión para servicios de comercialización y distribución productiva industrial		Presupuesto Total (S/)	2.244.971,00	0,00	61.242,75	61.242,75	61.242,75	61.242,75	61.242,75	500.000,00	500.000,00	500.000,00	500.000,00
PROGRAMACIÓN FÍSICA DE LAS TAREAS													
No	Nombre de la Tarea	Unidad de Medida (***)	Cantidad	PROGRAMACIÓN META FÍSICA									
				Abril	Mayo	Junio	Julio	Agosto	Setiembre	Octubre	Noviembre	Diciembre	
1	Elaboración del Diseño del modelo conceptual de servicios de comercialización y distribución.	Documento	3			1				1			1
2	Asesoría Técnica para la Formulación de estudios de preinversión y expedientes técnicos de proyectos de infraestructura productiva de servicios de comercialización y distribución, presentados como demanda externa	Informe	10										10
3	Fortalecimiento de capacidades a las instituciones involucradas en el proceso de gestión para servicios de comercialización y distribución.	Informe	1										1
4	Suscripción de convenios de cooperación interinstitucional entre PRODUCE y gobiernos locales.	Convenio	10					10					

No es resultado necesariamente de la sumatoria de las cantidades registradas en las tareas
Se considera el nombre de la Actividad/Finalidad establecidas en el SAF
Unidad de Medida de la Finalidad



PROGRAMACIÓN DE METAS FÍSICAS Y ASIGNACIÓN FINANCIERA DE ACTIVIDADES CORRESPONDIENTES AL PROGRAMA NACIONAL DE DIVERSIFICACIÓN PRODUCTIVA

META

61

Órgano/Unidad Organica :

PROGRAMA NACIONAL DE DIVERSIFICACIÓN PRODUCTIVA

1 Alineamiento con los Objetivos Estratégicos y Acciones Estratégicas Institucionales del Plan Estratégico Institucional

Objetivo Estratégico Institucional :

Incrementar el acceso a la Infraestructura Productiva de las unidades económicas con mejores condiciones de competitividad.

Acción Estratégica Institucional o Acción de Soporte :

Asistencia técnica integral para el desarrollo e implementación de Parques Industriales a Gobiernos Regionales y Locales e instituciones privadas.

2 Programación Física y Financiera de la Actividad

Nombre de la Actividad/ Finalidad Presupuestal(**)	Unidad de Medida (***)	Cantidad Física y Presupuesto Total de la Finalidad Presupuestal	PROGRAMACION TOTAL DE META FISICA / META FINANCIERA (S/)											
			Abril	Mayo	Junio	Julio	Agosto	Setiembre	Octubre	Noviembre	Diciembre			
Actividad : Desarrollo de infraestructura productiva industrial.	Plan	Cantidad Total Meta Física (*)			1									
Finalidad : Desarrollo de infraestructura productiva industrial.		Presupuesto Total (S/)	5/14.217.012,97	976.562	824.814	794.296	810.180	1.611.667	1.794.320	1.944.045	3.151.228	2.309.899		

PROGRAMACIÓN FISICA DE LAS TAREAS

No	Nombre de la Tarea	Unidad de Medida (***)	Cantidad	PROGRAMACIÓN META FISICA											
				Abril	Mayo	Junio	Julio	Agosto	Setiembre	Octubre	Noviembre	Diciembre			
1	Gestión y Desarrollo de Infraestructura Productiva	Plan Maestro	1			1									
2	Promoción de inversiones en infraestructura productiva industrial, en el marco del PNDF	Informe	3			1			1				1		
3	Gestión y Desarrollo del Sistema Nacional de Parques Industriales	Informe	3			1			1				1		
4	Fortalecimiento de capacidades a las instituciones involucradas en el proceso de gestión de desarrollo de infraestructura productiva industrial.	Informe	6			2			2				2		
5	Suspensión de convenios de cooperación interinstitucional entre PRODUCE y gobiernos regionales	Convenio	2										2		

El resultado necesariamente de la sumatoria de las cantidades registradas en las tareas considera el Nombre de la Actividad/Finalidad establecidas en el SIAF
Unidad de Medida de la Finalidad



ÓRGANOS DE LÍNEA

DESPACHO VICEMINISTERIAL DE PESCA Y ACUICULTURA

Despacho Viceministerial de Pesca y Acuicultura – Meta 38, 47 y 81

Dirección General de Políticas y Análisis Regulatorio en Pesca y Acuicultura – Meta 32 y 66

Dirección General de Pesca Industrial – Meta 54 y 63

Dirección General de Pesca Artesanal – Meta 26, 27, 28, 29, 30, 31, 33, 34 y 78

Dirección General de Acuicultura – Meta 19, 20, 21, 22, 23, 24, 25 y 80

Dirección General de Supervisión, Fiscalización y Sanción – Meta 52 y 64

Dirección General de Asuntos Ambientales Pesqueros y Acuícolas – Meta 59

PROGRAMACIÓN DE METAS FÍSICAS Y ASIGNACIÓN FINANCIERA DE ACTIVIDADES CORRESPONDIENTES AL DESPACHO VICEMINISTERIAL DE PESCA Y ACUICULTURA

META

38

Órgano/Unidad Organica

DESPACHO VICEMINISTERIAL DE PESCA Y ACUICULTURA

1 Alineamiento con los Objetivos Estratégicos y Acciones Estratégicas Institucionales del Plan Estratégico Institucional

Objetivo Estratégico Institucional

Acción Estratégica de Soporte.

Acción Estratégica Institucional o Acción de Soporte

Conducir Políticas Públicas desarrolladas e implementadas efectivamente en el Sector.

2 Programación Física y Financiera de la Actividad

Nombre de la Actividad/ Finalidad Presupuestal(**)	Unidad de Medida (***)	Cantidad Física y Presupuesto Total de la Finalidad Presupuestal		PROGRAMACIÓN TOTAL DE META FISICA / META FINANCIERA (S/.)								
		Cantidad Total Meta Fisica (*)	Presupuesto Total (S/.)	Abril	Mayo	Junio	Julio	Agosto	Setiembre	Octubre	Noviembre	Diciembre
Actividad: Conducción y Orientación Superior.	Informe	30				10			10			10
Finalidad: Normatividad para promover el desarrollo sostenible de la pesca y acuicultura.		S/ 1,661,802.03	147,975	166,398	155,572	205,128	181,053	169,264	184,695	181,503	270,214	

PROGRAMACIÓN FÍSICA DE LAS TAREAS

No	Nombre de la Tarea	Unidad de Medida (***)	Cantidad (*)	PROGRAMACIÓN META FISICA								
				Abril	Mayo	Junio	Julio	Agosto	Setiembre	Octubre	Noviembre	Diciembre
1	Fomular, coordinar, ejecutar y supervisar las políticas en Pesca y Acuicultura.	Informe	30			10			10			10
2	Revisar y visar documentos de Gestión y Resolución del sector pesca y acuicultura.	Resolución	72	7	8	9	7	8	9	7	8	9
3	Participar en Comisiones Seccionales, Multisectoriales y Eventos Internacionales en materia pesquera y acuicola.	Participación	96	10	11	11	10	11	11	10	11	11

El resultado necesariamente de la sumatoria de las cantidades registradas en las tareas.
Se considera el Nombre de la Actividad/Finalidad establecidas en el SIAF.
Unidad de Medida de la Finalidad



[Handwritten signature]

Órgano/Unidad Orgánica

DESPACHO VICEMINISTERIAL DE PESCA Y ACUICULTURA

1 Alineamiento con los Objetivos Estratégicos y Acciones Estratégicas Institucionales del Plan Estratégico Institucional

Objetivo Estratégico Institucional

Acción Estratégica de Soporte.

Acción Estratégica Institucional o Acción de Soporte

Conducir Políticas Públicas desarrolladas e implementadas efectivamente en el Sector.

2 Programación Física y Financiera de la Actividad

Nombre de la Actividad/ Finalidad Presupuestal(**)	Unidad de Medida (***)	Cantidad Física y Presupuesto Total de la Finalidad Presupuestal		PROGRAMACIÓN TOTAL DE META FISICA / META FINANCIERA (S/.)											
				Abril	Mayo	Junio	Julio	Agosto	Setiembre	Octubre	Noviembre	Diciembre			
Actividad: Apoyo a la implementación del Programa Nacional de Innovación en Pesca y Acuicultura	Estudios	Cantidad Total Meta Física (*)	10				6	4							
Finalidad: 0081 Estudios en apoyo .		Presupuesto Total (S/.)	220,000				150,000	70,000							
PROGRAMACIÓN FÍSICA DE LAS TAREAS															
No	Nombre de la Tarea	Unidad de Medida (***)	Cantidad (*)	PROGRAMACIÓN META FISICA											
				Abril	Mayo	Junio	Julio	Agosto	Setiembre	Octubre	Noviembre	Diciembre			
1	Estudios en apoyo a la implementación del Programa Nacional de Innovación en Pesca y Acuicultura	Estudios	10				6	4							

(*) No es resultado necesariamente de la sumatoria de las cantidades registradas en las tareas.

(**) Se considera el Nombre de la Actividad/Finalidad establecidas en el SIAF.

(***) Unidad de Medida de la Finalidad



/

Órgano/Unidad Orgánica : DESPACHO VICEMINISTERIAL DE PESCA Y ACUICULTURA

1 Alineamiento con los Objetivos Estratégicos y Acciones Estratégicas Institucionales del Plan Estratégico Institucional

Objetivo Estratégico Institucional : Acción Estratégica de Soporte.

Acción Estratégica Institucional o Acción de Soporte : Conducir Políticas Públicas desarrolladas e implementadas efectivamente en el Sector.

2 Programación Física y Financiera de la Actividad

Nombre de la Actividad/ Finalidad Presupuesta(**)	Unidad de Medida (***)	Cantidad Física y Presupuesto Total de la Finalidad Presupuesta		PROGRAMACIÓN TOTAL DE META FISICA / META FINANCIERA (S/.)								
				Abril	Mayo	Junio	Julio	Agosto	Setiembre	Octubre	Noviembre	Diciembre
Actividad: Estudios de Factibilidad.	Estudios	Cantidad Total Meta Física (*)	9	1		4			1	1	2	
Finalidad: 0047 Estudios de Pre-Inversión.		Presupuesto Total (S/.)	624,370	66,870	61,860	94,000	81,000	48,000	75,500	74,000	79,140	44,000
1	Gestión de la Preinversión.	Informes	9	1	1	1	1	1	1	1	1	1
2	Efectuar las condiciones necesarias para la efectividad del programa.	Estudios	9	1		4			1	1	2	
3	Realizar las acciones necesarias para el inicio de operatividad del Programa.	Informes	6		3	3						

(*) No es resultado necesariamente de la sumatoria de las cantidades registradas en las áreas.

(**) Se considera el Nombre de la Actividad/Finalidad establecidas en el SIAF.

(***) Unidad de Medida de la Finalidad



f

Órgano/Unidad Organica : DIRECCIÓN GENERAL DE ACUICULTURA

1. Alineamiento con los Objetivos Estratégicos y Acciones Estratégicas Institucionales del Plan Estratégico Institucional

Objetivo Estratégico Institucional : Impulsar el desarrollo integral de la actividad acuicola.

Acción Estratégica Institucional o Acción de Soporte : Servicios para el fomento de las inversiones y el ordenamiento de la acuicultura en el sub sector pesca y acuicultura.

Programa Presupuestal	N°	Nombre del producto	Indicador de producto	Meta anual programada año 2017
	0094	Acción Común		5

2. Programación física y financiera de la actividad y física de las tareas

PROGRAMACIÓN FÍSICA Y FINANCIERA DE LA ACTIVIDAD												
Nombre de la Actividad/Finalidad(***)	Unidad de Medida de la Actividad=Finalidad(**)	Cantidad Física y Presupuesto Total de la Finalidad	PROGRAMACIÓN TOTAL DE META FÍSICA / META FINANCIERA (S/.)									
			Abril	Mayo	Junio	Julio	Agosto	Setiembre	Octubre	Noviembre	Diciembre	
Actividad: Gestión del Programa.	Informe	Cantidad Total Meta Física (*)			2						3	
Finalidad: Gestión del Programa.		Presupuesto Total (S/.)	1,134,360.52	122,344	121,803	134,800	121,753	121,653	120,753	123,413	130,549	137,292
PROGRAMACION FISICA DE LAS TAREAS												
N°	Nombre de la Tarea	Unidad de Medida	Cantidad (*)	PROGRAMACIÓN META FISICA								
				Abril	Mayo	Junio	Julio	Agosto	Setiembre	Octubre	Noviembre	Diciembre
1	Realización de la gestión administrativa del Programa Presupuestal 0094 "Ordenamiento y Desarrollo de la Acuicultura"	Informe	2			1						1
2	Realización de acciones orientadas a la gestión de la actividad de acuicultura, en coordinación con instituciones del sector y otros, en representación de la DGA.	Informe	2			1						1
3	Implementación de Plan de Trabajo de Articulación Territorial del PP094.	Informe	1									1

(*) No es resultado necesariamente de la sumatoria de las cantidades registradas en las tareas.
 (**) Se considera la Unidad de Medida de la Actividad que forma parte de un Producto, que se encuentran contempladas en el anexo 02 de los Programas presupuestales.
 (***) Nombre de la Actividad que forma parte de un Producto, que se encuentran contempladas en el anexo 02 de los Programas presupuestales.
 Nota: En algunos casos el nombre de la Actividad es igual al nombre de la Finalidad contempladas en el anexo 02 de los Programas presupuestales.



Órgano/Unidad Organica :

DIRECCIÓN GENERAL DE ACUICULTURA

1. Alineamiento con los Objetivos Estratégicos y Acciones Estratégicas Institucionales del Plan Estratégico Institucional

Objetivo Estratégico Institucional

Impulsar el desarrollo integral de la actividad acuícola.

Acción Estratégica Institucional o
Acción de Soporte

Servicios para el fomento de las inversiones y el ordenamiento de la acuicultura en el sub sector pesca y acuicultura.

Programa Presupuestal

N°	Nombre del producto	Indicador de producto	Meta anual programada año 2017
0094	Acción común		1

2. Programación física y financiera de la actividad y física de las tareas

PROGRAMACIÓN FÍSICA Y FINANCIERA DE LA ACTIVIDAD

Nombre de la Actividad/Finalidad(***)	Unidad de Medida de la Actividad=Finalidad(**)	Cantidad Física y Presupuesto Total de la Finalidad	PROGRAMACIÓN TOTAL DE META FÍSICA / META FINANCIERA (S/)											
			Abril	Mayo	Junio	Julio	Agosto	Setiembre	Octubre	Noviembre	Diciembre			
Actividad: Servicios de información ambiental para el desarrollo acuícola.	Informe	Cantidad Total Meta Física (*)										1		
Finalidad: Servicios de información ambiental para el desarrollo acuícola.		Presupuesto Total (S/)	42,400				9,100	9,100	9,100	15,100				
PROGRAMACION FISICA DE LAS TAREAS			PROGRAMACIÓN META FISICA											
N°	Nombre de la Tarea	Unidad de Medida	Cantidad (*)	Abril	Mayo	Junio	Julio	Agosto	Setiembre	Octubre	Noviembre	Diciembre		
1	Caracterización de áreas para el cultivo de especies hidrobiológicas.	Informe	1							1				

(*) No es resultado necesariamente de la sumatoria de las cantidades registradas en las tareas.

(**) se considera la Unidad de Medida de la Actividad que forma parte de un Producto, que se encuentran contempladas en el anexo 02 de los Programas presupuestales.

(***) Nombre de la Actividad que forma parte de un Producto, que se encuentran contempladas en el anexo 02 de los Programas presupuestales.

Nota: En algunos casos el nombre de la Actividad es igual al nombre de la Finalidad contempladas en el anexo 02 de los Programas presupuestales.



Órgano/Unidad Organica : DIRECCIÓN GENERAL DE ACUICULTURA

1. Alineamiento con los Objetivos Estratégicos y Acciones Estratégicas Institucionales del Plan Estratégico Institucional

Objetivo Estratégico Institucional : Impulsar el desarrollo integral de la actividad acuícola.

Acción Estratégica Institucional o Acción de Soporte : Servicios para el fomento de las inversiones y el ordenamiento de la acuicultura en el sub sector pesca y acuicultura.

Programa Presupuestal	N°	Nombre del producto	Indicador de producto	Meta anual programada año 2017
	0094	Acuicultores acceden a servicios para el fomento de las inversiones y el ordenamiento de la acuicultura.	Porcentaje de derechos de acuicultura de mayor escala operativos.	5

2. Programación física y financiera de la actividad y física de las tareas

PROGRAMACIÓN FÍSICA Y FINANCIERA DE LA ACTIVIDAD													
Nombre de la Actividad/Finalidad(***)	Unidad de Medida de la Actividad=Finalidad(**)	Cantidad Física y Presupuesto Total de la Finalidad	PROGRAMACIÓN TOTAL DE META FÍSICA / META FINANCIERA (S/.)										
			Abril	Mayo	Junio	Julio	Agosto	Setiembre	Octubre	Noviembre	Diciembre		
Actividad: Generación y difusión de documentos y normas técnicas para la inversión en acuicultura.	Documento	Cantidad Total Meta Física (*)				1	1	1	1	1			
Finalidad: Generación y difusión de documentos y normas técnicas para la inversión en acuicultura.		Presupuesto Total (S/.)	135,550	3,500	7,250	54,800	18,500	18,500	18,500	11,000	3,500		
PROGRAMACIÓN FÍSICA DE LAS TAREAS													
N°	Nombre de la Tarea	Unidad de Medida	Cantidad (*)	PROGRAMACIÓN META FÍSICA									
				Abril	Mayo	Junio	Julio	Agosto	Setiembre	Octubre	Noviembre	Diciembre	
1	Elaboración de informes técnicos sobre el desarrollo acuícola.	Documento	5				1	1	1	1	1		
2	Fortalecimiento de la Red Nacional de Información Acuícola.	Unidad implementada	1				1						

(*) No es resultado necesariamente de la sumatoria de las cantidades registradas en las tareas.

(**) Se considera la Unidad de Medida de la Actividad que forma parte de un Producto, que se encuentran contempladas en el anexo 02 de los Programas presupuestales.

(***) Nombre de la Actividad que forma parte de un Producto, que se encuentran contempladas en el anexo 02 de los Programas presupuestales.

Nota: En algunos casos el nombre de la Actividad es igual al nombre de la Finalidad contempladas en el anexo 02 de los Programas presupuestales.



Órgano/Unidad Organica :

DIRECCIÓN GENERAL DE ACUICULTURA

1. Alineamiento con los Objetivos Estratégicos y Acciones Estratégicas Institucionales del Plan Estratégico Institucional

Objetivo Estratégico Institucional : Impulsar el desarrollo integral de la actividad acuícola.

Acción Estratégica Institucional o Acción de Soporte : Servicios para el fomento de las inversiones y el ordenamiento de la acuicultura en el sub sector pesca y acuicultura.

Programa Presupuestal	N°	Nombre del producto	Indicador de producto	Meta anual programada año 2017
	0094	Acuicultores acceden a servicios para el fomento de las inversiones y el ordenamiento de la acuicultura.	Porcentaje de derechos de acuicultura de mayor escala operativos.	5

2. Programación física y financiera de la actividad y física de las tareas

PROGRAMACIÓN FÍSICA Y FINANCIERA DE LA ACTIVIDAD											
Nombre de la Actividad/Finalidad(***)	Unidad de Medida de la Actividad=Finalidad(**)	Cantidad Física y Presupuesto Total de la Finalidad	PROGRAMACIÓN TOTAL DE META FÍSICA / META FINANCIERA (S/.)								
			Abril	Mayo	Junio	Julio	Agosto	Setiembre	Octubre	Noviembre	Diciembre
Actividad: Elaboración de estudios para la ampliación de la frontera acuícola.	Informe técnico	Cantidad Total Meta Física (*)	5					5			
Finalidad: Elaboración de estudios para la ampliación de la frontera acuícola.		Presupuesto Total (S/.)	341,700			65,400	126,100	65,700	5,700	73,100	5,700
PROGRAMACION FISICA DE LAS TAREAS											
N°	Nombre de la Tarea	Unidad de Medida	Cantidad (*)	PROGRAMACIÓN META FÍSICA							
				Abril	Mayo	Junio	Julio	Agosto	Setiembre	Octubre	Noviembre
1	Evaluación de recursos hídricos con fines de acuicultura.	Informe técnico	5					5			
2	Fortalecimiento del Catastro Acuicola Nacional.	Unidad implementada	1						1		

(*) No es resultado necesariamente de la sumatoria de las cantidades registradas en las tareas.

(**) Se considera la Unidad de Medida de la Actividad que forma parte de un Producto, que se encuentran contempladas en el anexo 02 de los Programas presupuestales.

(***) Nombre de la Actividad que forma parte de un Producto, que se encuentran contempladas en el anexo 02 de los Programas presupuestales.

Nota: En algunos casos el nombre de la Actividad es igual al nombre de la Finalidad contempladas en el anexo 02 de los Programas presupuestales.



Órgano/Unidad Orgánica :

DIRECCIÓN GENERAL DE ACUICULTURA

1. Alineamiento con los Objetivos Estratégicos y Acciones Estratégicas Institucionales del Plan Estratégico Institucional

Objetivo Estratégico Institucional

Impulsar el desarrollo integral de la actividad acuícola.

Acción Estratégica Institucional o Acción de Soporte

Servicios para el fomento de las inversiones y el ordenamiento de la acuicultura en el sub sector pesca y acuicultura.

Programa Presupuestal

N°	Nombre del producto	Indicador de producto	Meta anual programada año 2017
0094	Acuicultores acceden a servicios para el fomento de las inversiones y el ordenamiento de la acuicultura.	Porcentaje de derechos de acuicultura de mayor escala operativos.	200

2. Programación física y financiera de la actividad y física de las tareas

PROGRAMACIÓN FÍSICA Y FINANCIERA DE LA ACTIVIDAD

Nombre de la Actividad/Finalidad(**)	Unidad de Medida de la Actividad=Finalidad(**)	Cantidad Física y Presupuesto Total de la Finalidad	PROGRAMACION TOTAL DE META FISICA / META FINANCIERA (S/.)									
			Abril	Mayo	Junio	Julio	Agosto	Setiembre	Octubre	Noviembre	Diciembre	
Actividad: Promoción, administración y evaluación del desarrollo acuícola.	Derecho otorgado	Cantidad Total Meta Física (*)	15	15	16	16	16	16	16	16	16	16
Finalidad: Promoción, administración y evaluación del desarrollo acuícola.		Presupuesto Total (S/.)	21,110	19,914	83,515	91,757	47,981	26,029	21,611	46,185	34,022	

PROGRAMACION FISICA DE LAS TAREAS

N°	Nombre de la Tarea	Unidad de Medida	Cantidad (*)	PROGRAMACIÓN META FISICA									
				Abril	Mayo	Junio	Julio	Agosto	Setiembre	Octubre	Noviembre	Diciembre	
1	Evaluación de los compromisos asumidos en los derechos otorgados a nivel nacional.	Derecho evaluado	139	15	15	15	16	15	15	16	16	16	
2	Formulación de propuestas de normatividad para el ordenamiento y desarrollo de la actividad de acuicultura.	Norma propuesta	2			1						1	
3	Evaluación de solicitudes para el otorgamiento de derechos AMYGE y la revisión e incorporación de los derechos otorgados por los Gobiernos Regionales al Catastro Acuicola Nacional.	Derecho otorgado	142	15	15	16	16	15	16	16	16	16	
4	Evaluación de solicitudes para el otorgamiento del permiso de exportación, importación o reexportación de productos o subproductos provenientes de la acuicultura, en el marco del Convenión Internacional para el Tráfico de Especies Amenazadas-CITES.	Permisos CITES	45	5	5	5	5	5	5	5	5	5	
	Realización de acciones de asesoramiento a los Gobiernos Regionales para la formulación de Planes Regionales de Acuicultura (PRA) y apoyo técnico para el desarrollo acuicola regional.	Informe técnico	6		2		2		2				

(*) No es resultado necesariamente de la sumatoria de las cantidades registradas en las tareas.

(**) Se considera la Unidad de Medida de la Actividad que forma parte de un Producto, que se encuentran contempladas en el anexo 02 de los Programas presupuestales.

(***) Nombre de la Actividad que forma parte de un Producto, que se encuentran contempladas en el anexo 02 de los Programas presupuestales.

Nota: En algunos casos el nombre de la Actividad es igual al nombre de la Finalidad contempladas en el anexo 02 de los Programas presupuestales.



Órgano/Unidad Organica :

DIRECCIÓN GENERAL DE ACUICULTURA

1. Alineamiento con los Objetivos Estratégicos y Acciones Estratégicas Institucionales del Plan Estratégico Institucional

Objetivo Estratégico Institucional

Impulsar el desarrollo integral de la actividad acuicola.

Acción Estratégica Institucional o Acción de Soporte

Servicios para innovar y desarrollar la actividad acuicola adecuadamente en las unidades de producción acuicola.

Programa Presupuestal

N°	Nombre del producto	Indicador de producto	Meta anual programada año 2017
0094	Unidad de producción acuicola accede a servicios para innovar y desarrollar la actividad acuicola.	Porcentaje de unidades de producción acuicola asistidas que aplican conocimientos transferidos.	2

2. Programación física y financiera de la actividad y física de las tareas

PROGRAMACIÓN FÍSICA Y FINANCIERA DE LA ACTIVIDAD													
Nombre de la Actividad/Finalidad(***)	Unidad de Medida de la Actividad=Finalidad(**)	Cantidad Física y Presupuesto Total de la Finalidad	PROGRAMACIÓN TOTAL DE META FÍSICA / META FINANCIERA (S/.)										
			Abril	Mayo	Junio	Julio	Agosto	Setiembre	Octubre	Noviembre	Diciembre		
Actividad: Desarrollo tecnológico.	Manual	Cantidad Total Meta Física (*)								1	1		
Finalidad: Desarrollo tecnológico.		Presupuesto Total (S/.)	30,200						3,020	15,100	12,080		
PROGRAMACION FISICA DE LAS TAREAS													
N°	Nombre de la Tarea	Unidad de Medida	Cantidad (*)	PROGRAMACIÓN META FISICA									
				Abril	Mayo	Junio	Julio	Agosto	Setiembre	Octubre	Noviembre	Diciembre	
1	Elaboración de instructivos para proyectos de desarrollo tecnológico en acuicultura.	Instructivo	2								1	1	

(*) No es resultado necesariamente de la sumatoria de las cantidades registradas en las tareas.

(**) Se considera la Unidad de Medida de la Actividad que forma parte de un Producto, que se encuentran contempladas en el anexo 02 de los Programas presupuestales.

(***) Nombre de la Actividad que forma parte de un Producto, que se encuentran contempladas en el anexo 02 de los Programas presupuestales.

Nota: En algunos casos el nombre de la Actividad es igual al nombre de la Finalidad contempladas en el anexo 02 de los Programas presupuestales.



Órgano/Unidad Organica :

DIRECCIÓN GENERAL DE ACUICULTURA

1. Alineamiento con los Objetivos Estratégicos y Acciones Estratégicas Institucionales del Plan Estratégico Institucional

Objetivo Estratégico Institucional

Impulsar el desarrollo integral de la actividad acuicola.

Acción Estratégica Institucional o
Acción de Soporte

Servicios para innovar y desarrollar la actividad acuicola adecuadamente en las unidades de producción acuicola.

Programa Presupuestal

N°	Nombre del producto	Indicador de producto	Meta anual programada año 2017
0094	Unidad de producción acuicola accede a servicios para innovar y desarrollar la actividad acuicola.	Porcentaje de unidades de producción acuicola asistidas que aplican conocimientos transferidos.	3024

2. Programación física y financiera de la actividad y física de las tareas

PROGRAMACIÓN FÍSICA Y FINANCIERA DE LA ACTIVIDAD													
Nombre de la Actividad/Finalidad(*)	Unidad de Medida de la Actividad-Finalidad(**)	Cantidad Física y Presupuesto Total de la Finalidad	PROGRAMACIÓN TOTAL DE META FÍSICA / META FINANCIERA (B/)										
			Abril	Mayo	Junio	Julio	Agosto	Setiembre	Octubre	Noviembre	Diciembre		
Actividad: Acciones de capacitación y asistencia técnica.	Asistencia técnica	Cantidad Total	414	414	414	414	415	415	415				
Finalidad: Acciones de capacitación y asistencia técnica		Meta Física (*)	2.901	2.901	2.901	2.901	2.901	2.901	2.901	2.901	2.901		
		Presupuesto Total (S/)	4.410	4.410	4.410	4.410	4.410	4.410	4.410	4.410	4.410		
PROGRAMACIÓN FÍSICA DE LAS TAREAS													
N°	Nombre de la Tarea	Unidad de Medida	Cantidad (*)	PROGRAMACIÓN META FÍSICA									
				Abril	Mayo	Junio	Julio	Agosto	Setiembre	Octubre	Noviembre	Diciembre	
1	Realización de actividades de extensión Acuicola.	Asistencia técnica	2.901	414	414	414	414	415	415	415			
2	Participación y/o organización de acciones de capacitación en acuicultura	Persona capacitada	80	10	10	10	10	10	10	10	10		
3	Fomento para la participación de empresas acuicolas en eventos de promoción comercial.	Empresa	4						4				
4	Realización del seguimiento de las acciones de extensivismo acuicola.	Informe técnico	2				1		0			1	

No es resultado necesariamente de la sumatoria de las cantidades registradas en las tareas.

(*) considera la Unidad de Medida de la Actividad que forma parte de un Producto, que se encuentran contempladas en el anexo 02 de los Programas presupuestales.

(**) considera la Unidad de Medida de la Actividad que forma parte de un Producto, que se encuentran contempladas en el anexo 02 de los Programas presupuestales.

(*) considera el nombre de la Actividad que forma parte de un Producto, que se encuentran contempladas en el anexo 02 de los Programas presupuestales.



PROGRAMACIÓN DE METAS FÍSICAS Y ASIGNACIÓN FINANCIERA DE ACTIVIDADES CORRESPONDIENTES A LA DIRECCIÓN GENERAL DE ACUICULTURA

META

80

Órgano/Unidad Orgánica :

Dirección General de Acuicultura

1 Alineamiento con los Objetivos Estratégicos y Acciones Estratégicas Institucionales del Plan Estratégico Institucional

Objetivo Estratégico Institucional : Impulsar el desarrollo integral de la actividad acuícola

Acción Estratégica Institucional o Acción de Soporte : Servicios para el fomento de las inversiones y el ordenamiento de la acuicultura en el sub sector pesca y acuicultura.

2 Programación Física y Financiera de la Actividad

Nombre de la Actividad/ Finalidad Presupuestal ^(*)	Unidad de Medida ^(**)	Cantidad Física y Presupuesto Total de la Finalidad Presupuestal	PROGRAMACIÓN TOTAL DE META FÍSICA / META FINANCIERA (S/.)										
			Abril	Mayo	Junio	Julio	Agosto	Setiembre	Octubre	Noviembre	Diciembre		
Actividad: GESTIÓN ACUÍCOLA DE RECURSOS HÍDRICOS	Informe	Cantidad Total Meta Física (*)	1				1						
Finalidad: GESTIÓN ACUÍCOLA DE RECURSOS HÍDRICOS		Presupuesto Total (S/.)	S/17,650.00	850.00	850.00	850.00	10850.00	850.00	850.00	850.00	850.00	850.00	
PROGRAMACIÓN FÍSICA DE LAS TAREAS													
No	Nombre de la Tarea	Unidad de Medida ^(***)	Cantidad (*)	PROGRAMACIÓN META FÍSICA									
				Abril	Mayo	Junio	Julio	Agosto	Setiembre	Octubre	Noviembre	Diciembre	
1	Realizar acciones de repoblamiento en cumplimiento del compromiso con el GORE Ejecutivo en el departamento de Huancavelica.	Informe	1				1						

(*) No es resultado necesariamente de la sumatoria de las cantidades registradas en las tareas.

(**) Considerar el Nombre de la Actividad/Finalidad establecidas en el SIAF.

(***) Unidad de Medida de la Finalidad



Órgano/Unidad Organica : DIRECCION GENERAL DE PESCA ARTESANAL

1 Alineamiento con los Objetivos Estratégicos y Acciones Estratégicas Institucionales del Plan Estratégico Institucional

Objetivo Estratégico Institucional : PROMOVER EL APROVECHAMIENTO SOSTENIBLE DE LOS RECURSOS CON ÉNFASIS EN LOS RECURSOS HIDROBIOLÓGICOS.

Acción Estratégica Institucional o Acción de Soporte : SERVICIOS ADMINISTRATIVOS SIMPLIFICADOS, AUTOMATIZADOS Y EN LÍNEA PARA LOS AGENTES PRODUCTIVOS.

2 Programación Física y Financiera de la Actividad

Nombre de la Actividad/ Finalidad Presupuestal(**)	Unidad de Medida (***)	Cantidad Física y Presupuesto Total de la Finalidad Presupuestal		PROGRAMACIÓN TOTAL DE META FISICA / META FINANCIERA (SI.)									
		Cantidad Total Meta Fisica (*)	Presupuesto Total (S/.)	Abril	Mayo	Junio	Julio	Agosto	Setiembre	Octubre	Noviembre	Diciembre	
Actividad: Otorgamiento de derechos administrativos.	Expediente	Cantidad Total Meta Fisica (*)	35		5	5	5	5	5	5	5	5	0
Finalidad: Otorgamiento de derechos administrativos.		Presupuesto Total (S/.)	S/ 100.000.00		15.000.00	15.000.00	15.000.00	15.000.00	15.000.00	15.000.00	15.000.00	10000	0

PROGRAMACIÓN FÍSICA DE LAS TAREAS

No	Nombre de la Tarea	Unidad de Medida (***)	Cantidad	PROGRAMACIÓN META FISICA									
				Abril	Mayo	Junio	Julio	Agosto	Setiembre	Octubre	Noviembre	Diciembre	
1	Otorgamiento de derechos administrativos en materia de extracción y producción pesquera para consumo humano directo.	Expediente	35		5	5	5	5	5	5	5	5	0
2	Proceso de formalización de los agentes de la pesca artesanal (****)	Informe	2			1							1
3	Mesas de trabajo para las mejoras de los DPA's (****)	Informe	4			1		1			1		1

(*) No es resultado necesariamente de la sumatoria de las cantidades registradas en las tareas
 (***) Se considera el Nombre de la Actividad/Finalidad establecidas en el SIAF
 (****) Unidad de Medida de la Finalidad
 (*****) Las tareas 2 y 3 se consideran como propuesta de demanda adicional para la Meta 78



PROGRAMACIÓN DE METAS FÍSICAS Y ASIGNACIÓN FINANCIERA DE ACTIVIDADES CORRESPONDIENTES A LA DIRECCION GENERAL DE PESCA ARTESANAL

META

26

Órgano/Unidad Orgánica :

DIRECCION GENERAL DE PESCA ARTESANAL

1. Alineamiento con los Objetivos Estratégicos y Acciones Estratégicas Institucionales del Plan Estratégico Institucional

Objetivo Estratégico Institucional

Incrementar la productividad de la pesca artesanal

Acción Estratégica Institucional o Acción de Soporte

Capacitación integral en gestión para la comercialización de productos hidrobiológicos a los agentes de la actividad pesquera artesanal.

Programa Presupuestal	N°	Nombre del producto	Indicador de producto	Meta anual programada año 2017
	095	Acciones comunes		2

2. Programación física y financiera de la actividad y física de las tareas

Nombre de la Actividad/Finalidad(***)		Unidad de Medida de la Actividad=Finalidad(**)	Cantidad Física y Presupuesto Total de la Finalidad	PROGRAMACIÓN TOTAL DE META FÍSICA / META FINANCIERA (S/.)								
				Abril	Mayo	Junio	Julio	Agosto	Setiembre	Octubre	Noviembre	Diciembre
Actividad: Gestión del Programa.		Informe	Cantidad Total Meta Física (*)			1						1
Finalidad: Gestión del Programa.			Presupuesto Total (S/.)	1,344,160.83	107,780.00	109,807.00	180,569.00	119,548.00	116,740.00	166,923.00	146,053.00	135,780.00

Nombre de la Tarea	Unidad de Medida	Cantidad (*)	PROGRAMACIÓN META FÍSICA									
			Abril	Mayo	Junio	Julio	Agosto	Setiembre	Octubre	Noviembre	Diciembre	
1. Gestión Administrativa del Presupuesto por Resultados PPR "Fortalecimiento de la Pesca Artesanal"	Informe	2			1							1
2. Fortalecimiento de capacidades a los operadores regionales sobre temas relacionados a la actividad pesquera artesanal.	Informe	7	1		2			2		1		1
3. Seguimiento y/o control de la gestión administrativa de los DPAs.	Supervisión	11	2	2	1	1	1	1	1	1	1	1
4. Realización del Evento El Pescador Artesanal del Año.	Evento	1			1							
5. Actualización de registros administrativos - Sistema de Información de Pesca Artesanal - SI/PA.	Informe	2			1							1
6. Implementación de Plan de Articulación Territorial del PP 0095.	Informe	2			1							1

(*) No es resultado necesariamente de la sumatoria de las cantidades registradas en las tareas.

(**) Considerar la Unidad de Medida de la Actividad que forma parte de un Producto, que se encuentran contempladas en el anexo 02 de los Programas presupuestales

(***) Nombre de la Actividad que forma parte de un Producto, que se encuentran contempladas en el anexo 02 de los Programas presupuestales.

Nota En algunos casos el nombre de la Actividad es igual al nombre de la Finalidad contempladas en el anexo 02 de los Programas presupuestales.



Órgano/Unidad Organica : DIRECCION GENERAL DE PESCA ARTESANAL - Dirección de Promoción y Formalización Pesquera Artesanal

1. Alineamiento con los Objetivos Estratégicos y Acciones Estratégicas Institucionales del Plan Estratégico Institucional

Objetivo Estratégico Institucional Incrementar la productividad de la pesca artesanal.

Acción Estratégica Institucional o Acción de Soporte Capacitación integral en gestión para la comercialización de productos hidrobiológicos a los agentes de la actividad pesquera artesanal.

Programa Presupuestal	N°	Nombre del producto	Indicador de producto	Meta anual programada año 2017
	095	Acciones comunes		

2. Programación física y financiera de la actividad y física de las tareas

Nombre de la Actividad/Finalidad(**)		Unidad de Medida de la Actividad/Finalidad(**)	Cantidad Física y Presupuesto Total de la Finalidad	PROGRAMACIÓN TOTAL DE META FISICA / META FINANCIERA (S/.)											
				Abril	Mayo	Junio	Julio	Agosto	Setiembre	Octubre	Noviembre	Diciembre			
Actividad: Actualización de la información estadística en materia de pesca artesanal.		Informe Técnico	Cantidad Total Meta Física (*)	2	0	0	0	0	0	0	0	2	0		
Finalidad: Actualización de la información estadística en materia de pesca artesanal.			Presupuesto Total (S/.)	1,002,335	2,826.00	112,522.00	125,022.00	121,822.00	123,022.00	136,322.00	133,137.00	130,022.00	117,640.00		
N°		Nombre de la Tarea	Unidad de Medida	Cantidad	Abril	Mayo	Junio	Julio	Agosto	Setiembre	Octubre	Noviembre	Diciembre		
1	Actualización de la información estadística en materia de pesca artesanal.		Informe Técnico	2	0	0	0	0	0	0	0	2	0		

(*) No es resultado necesariamente de la sumatoria de las cantidades registradas en las tareas.

(**) Se considera la Unidad de Medida de la Actividad que forma parte de un Producto, que se encuentran contempladas en el anexo 02 de los Programas presupuestales.

(***) Nombre de la Actividad que forma parte de un Producto, que se encuentran contempladas en el anexo 02 de los Programas presupuestales.

Nota: En algunos casos el nombre de la Actividad es igual al nombre de la Finalidad contempladas en el anexo 02 de los Programas presupuestales.



Órgano/Unidad Organica :

DIRECCION GENERAL DE PESCA ARTESANAL - Dirección de Promoción y Formalización Pesquera Artesanal

1. Alineamiento con los Objetivos Estratégicos y Acciones Estratégicas Institucionales del Plan Estratégico Institucional

Objetivo Estratégico Institucional

Incrementar la productividad de la pesca artesanal.

Acción Estratégica Institucional o Acción de Soporte

Capacitación integral en gestión para la comercialización de productos hidrobiológicos a los agentes de la actividad pesquera artesanal.

Programa Presupuestal

N°	Nombre del producto	Indicador de producto	Meta anual programada año 2017
095	Agentes de la pesca artesanal capacitados en la gestión para la comercialización de los productos hidrobiológicos.	Porcentaje de agentes de la pesca artesanal que acceden a asistencia técnica.	

2. Programación física y financiera de la actividad y física de las tareas

PROGRAMACIÓN FÍSICA Y FINANCIERA DE LA ACTIVIDAD												
Nombre de la Actividad/Finalidad ^(*)	Unidad de Medida de la Actividad/Finalidad ^(**)	Cantidad Física y Presupuesto Total de la Finalidad	PROGRAMACIÓN TOTAL DE META FÍSICA / META FINANCIERA (S/.)									
			Abril	Mayo	Junio	Julio	Agosto	Setiembre	Octubre	Noviembre	Diciembre	
Actividad: Entrenamiento y capacitación del pescador artesanal.	Persona ¹	Cantidad Total Meta Física (*)	4,900	500	400	400	400	400	700	700	600	800
Finalidad: Entrenamiento y capacitación del pescador artesanal.		Presupuesto Total (S/.)	1,367,789.93	182,490.00	136,517.00	161,277.00	157,698.00	136,890.00	158,290.00	148,250.00	140,518.00	145,859.93
PROGRAMACIÓN FÍSICA DE LAS TAREAS												
N°	Nombre de la Tarea	Unidad de Medida	Cantidad (*)	PROGRAMACIÓN META FÍSICA								
				Abril	Mayo	Junio	Julio	Agosto	Setiembre	Octubre	Noviembre	Diciembre
1	Ejecución de actividades de extensión pesquera artesanal en comunidades pesqueras del litoral y del ámbito continental	Persona ¹	4,900	500	400	400	400	400	700	700	600	800
2	Monitoreo, asesoramiento y supervisión a las labores de campo del servicio de extensión pesquera artesanal.	Supervisión realizada	23		3	3	3	3	3	3	3	2
3	Fortalecimiento de capacidades y conocimientos de extensionistas y supervisores (Cursos-Taller).	Evento	2	1					1			

(*) No es resultado necesariamente de la sumatoria de las cantidades registradas en las tareas.

(**) Se considera la Unidad de Medida de la Actividad que forma parte de un Producto, que se encuentran contempladas en el anexo 02 de los Programas presupuestales.

(***) Nombre de la Actividad que forma parte de un Producto, que se encuentran contempladas en el anexo 02 de los Programas presupuestales.

(****) En algunos casos el nombre de la Actividad es igual al nombre de la Finalidad contempladas en el anexo 02 de los Programas presupuestales.

Personas: Señala la cantidad de agentes de la actividad pesquera artesanal que reciben asistencia técnica sobre temas pesqueros



Órgano/Unidad Organica :

DIRECCION GENERAL DE PESCA ARTESANAL - Dirección de Promoción y Formalización Pesquera Artesanal

1. Alineamiento con los Objetivos Estratégicos y Acciones Estratégicas Institucionales del Plan Estratégico Institucional

Objetivo Estratégico Institucional

Incrementar la productividad de la pesca artesanal.

Acción Estratégica Institucional o Acción de Soporte

Capacitación integral en gestión para la comercialización de productos hidrobiológicos a los agentes de la actividad pesquera artesanal.

Programa Presupuestal	N°	Nombre del producto	Indicador de producto	Meta anual programada año 2017
	095	Agentes de la pesca artesanal capacitados en la gestión para la comercialización de los productos hidrobiológicos.	Porcentaje de los agentes de la pesca artesanal que utilizan el sistema de información de mercado.	80.00%

2. Programación física y financiera de la actividad y física de las tareas

PROGRAMACION FISICA Y FINANCIERA DE LA ACTIVIDAD												
Nombre de la Actividad/Finalidad(***)	Unidad de Medida de la Actividad=Finalidad(**)	Cantidad Física y Presupuesto Total de la Finalidad	PROGRAMACIÓN TOTAL DE META FISICA / META FINANCIERA (S/.)									
			Abril	Mayo	Junio	Julio	Agosto	Setiembre	Octubre	Noviembre	Diciembre	
Actividad: Fortalecimiento e implementación de herramientas para mejorar el acceso de los agentes a prácticas de comercialización directa.	Equipo implementado (1)	Cantidad Total Meta Física (*)	9	0	0	0	3	0	3	0	0	3
Finalidad: Fortalecimiento e implementación de herramientas para mejorar el acceso de los agentes a prácticas de comercialización directa.		Presupuesto Total (S/.)	797,516.00	25,000.00	31,000.00	30,784.00	43,000.00	101,935.00	277,949.00	94,949.00	94,949.00	97,950.00
PROGRAMACION FISICA DE LAS TAREAS												
N°	Nombre de la Tarea	Unidad de Medida	Cantidad	PROGRAMACIÓN META FISICA								
				Abril	Mayo	Junio	Julio	Agosto	Setiembre	Octubre	Noviembre	Diciembre
1	Fortalecimiento de la captacion de informacion de precios	Informe	9	0	0	0	3	0	3	0	0	3

(*) No es resultado necesariamente de la sumatoria de las cantidades registradas en las tareas.

(**) Se considera la Unidad de Medida de la Actividad que forma parte de un Producto, que se encuentran contempladas en el anexo 02 de los Programas presupuestales.

(***) Nombre de la Actividad que forma parte de un Producto, que se encuentran contempladas en el anexo 02 de los Programas presupuestales.

Nota: En algunos casos el nombre de la Actividad es igual al nombre de la Finalidad contempladas en el anexo 02 de los Programas presupuestales.

(1) "Equipo Implementado": Señala la cantidad de informes sobre las acciones realizadas para la implementación y funcionamiento de módulos del Sistema de Información de Mercado (SIM)



PROGRAMACIÓN DE METAS FÍSICAS Y ASIGNACIÓN FINANCIERA DE ACTIVIDADES CORRESPONDIENTES A LA DIRECCION GENERAL DE PESCA ARTESANAL

META

30

Órgano/Unidad Organica :

DIRECCION GENERAL DE PESCA ARTESANAL - Dirección de Promoción y Formalización Pesquera Artesanal

1. Alineamiento con los Objetivos Estratégicos y Acciones Estratégicas Institucionales del Plan Estratégico Institucional

Objetivo Estratégico Institucional

Incrementar la productividad de la pesca artesanal.

Acción Estratégica Institucional o Acción de Soporte

Capacitación integral en gestión para la comercialización de productos hidrobiológicos a los agentes de la actividad pesquera artesanal.

Programa Presupuestal	N°	Nombre del producto	Indicador de producto	Meta anual programada año 2017
	095	Agentes de la pesca artesanal capacitados en la gestión para la comercialización de los productos hidrobiológicos.	Porcentaje de agentes que implementan proyectos pilotos de comercialización.	

2. Programación física y financiera de la actividad y física de las tareas

PROGRAMACIÓN FÍSICA Y FINANCIERA DE LA ACTIVIDAD													
Nombre de la Actividad/Finalidad(***)	Unidad de Medida de la Actividad-Finalidad(**)	Cantidad Física y Presupuesto Total de la Finalidad	PROGRAMACIÓN TOTAL DE META FISICA / META FINANCIERA (S/.)										
			Abril	Mayo	Junio	Julio	Agosto	Setiembre	Octubre	Noviembre	Diciembre		
Actividad: Fortalecimiento e implementación de herramientas para mejorar el acceso de los agentes a prácticas de comercialización directa. Finalidad: Fortalecimiento e implementación de herramientas para mejorar el acceso de los agentes a prácticas de comercialización directa.	Equipo implementado	Cantidad Total Meta Fisica (*)	2								1	1	
		Presupuesto Total (S/.)	253,140.00	16,614.00	11,614.00	31,570.00	15,414.00	16,354.00	61,136.00	19,614.00	24,996.00	55,628.00	
PROGRAMACIÓN FÍSICA DE LAS TAREAS													
N°	Nombre de la Tarea	Unidad de Medida	Cantidad (*)	PROGRAMACIÓN META FISICA									
				Abril	Mayo	Junio	Julio	Agosto	Setiembre	Octubre	Noviembre	Diciembre	
1	Implementación y Monitoreo del Sistema de Información de Mercado (SIM).	Equipo implementado	2								1	1	
2	Apoyo para la conformación de unidades empresariales de pescadores artesanales para la comercialización directa de sus productos.	Informe Técnico	3			1			1			1	
3	Fortalecimiento de capacidades y conocimientos de pescadores artesanales para la comercialización directa.	Evento	2						2			0	

(*) No es resultado necesariamente de la sumatoria de las cantidades registradas en las tareas.

(**) Se considera la Unidad de Medida de la Actividad que forma parte de un Producto, que se encuentran contempladas en el anexo 02 de los Programas presupuestales.

(***) Nombre de la Actividad que forma parte de un Producto, que se encuentran contempladas en el anexo 02 de los Programas presupuestales.

En algunos casos el nombre de la Actividad es igual al nombre de la Finalidad contempladas en el anexo 02 de los Programas presupuestales.



PROGRAMACIÓN DE METAS FÍSICAS Y ASIGNACIÓN FINANCIERA DE ACTIVIDADES CORRESPONDIENTES A LA DIRECCION GENERAL DE PESCA ARTESANAL

META

31

Órgano/Unidad Organica :

DIRECCION GENERAL DE PESCA ARTESANAL - Dirección de Gestión Pesquera Artesanal

1. Alineamiento con los Objetivos Estratégicos y Acciones Estratégicas Institucionales del Plan Estratégico Institucional

Objetivo Estratégico Institucional

Incrementar la productividad de la pesca artesanal.

Acción Estratégica Institucional o Acción de Soporte

Capacitación integral en gestión para la comercialización de productos hidrobiológicos a los agentes de la actividad pesquera artesanal.

Programa Presupuestal	N°	Nombre del producto	Indicador de producto	Meta anual programada año 2017
	095	Recursos hidrobiológicos regulados para la explotación conservación y sostenibilidad.	Porcentaje de recursos hidrobiológicos regulados.	

2. Programación física y financiera de la actividad y física de las tareas

PROGRAMACIÓN FÍSICA Y FINANCIERA DE LA ACTIVIDAD

Nombre de la Actividad/Finalidad(***)	Unidad de Medida de la Actividad=Finalidad(**)	Cantidad Física y Presupuesto Total de la Finalidad	PROGRAMACIÓN TOTAL DE META FÍSICA / META FINANCIERA (S/.)									
			Abril	Mayo	Junio	Julio	Agosto	Setiembre	Octubre	Noviembre	Diciembre	
Actividad: Investigaciones integradas de aspectos biológicos, ecológicos, pesqueros y económicos de la actividad pesquera artesanal.	Informe Técnico	Cantidad Total Meta Física (*)							1	2	2	
Finalidad: Investigaciones integradas de aspectos biológicos, ecológicos, pesqueros y económicos de la actividad pesquera artesanal.		Presupuesto Total (S/.)	5			30,968.00	52,000.00	31,500.00	29,000.00	29,000.00	41,000.00	34,500.00

PROGRAMACION FISICA DE LAS TAREAS

N°	Nombre de la Tarea	Unidad de Medida	Cantidad (*)	PROGRAMACION META FISICA									
				Abril	Mayo	Junio	Julio	Agosto	Setiembre	Octubre	Noviembre	Diciembre	
1	Fortalecimiento de conocimientos de los agentes de la actividad pesquera artesanal sobre normatividad pesquera.	Informe Técnico	5							1	2	2	

(*) No es resultado necesariamente de la sumatoria de las cantidades registradas en las tareas.

(**) Se considera la Unidad de Medida de la Actividad que forma parte de un Producto, que se encuentran contempladas en el anexo 02 de los Programas presupuestales

(***) Nombre de la Actividad que forma parte de un Producto, que se encuentran contempladas en el anexo 02 de los Programas presupuestales.

Nota: En algunos casos el nombre de la Actividad es igual al nombre de la Finalidad contempladas en el anexo 02 de los Programas presupuestales

(***) Nombre aprobado: Se indica la cantidad de unidades autorizadas para la elaboración de informes



PROGRAMACIÓN DE METAS FÍSICAS Y ASIGNACIÓN FINANCIERA DE ACTIVIDADES CORRESPONDIENTES A LA DIRECCION GENERAL DE PESCA ARTESANAL

META

33

Órgano/Unidad Organica :

DIRECCION GENERAL DE PESCA ARTESANAL - Dirección de Promoción y Formalización Pesquera Artesanal

1. Alineamiento con los Objetivos Estratégicos y Acciones Estratégicas Institucionales del Plan Estratégico Institucional

Objetivo Estratégico Institucional

Incrementar la productividad de la pesca artesanal

Acción Estratégica Institucional o Acción de Soporte

Capacitación integral en gestión para la comercialización de productos hidrobiológicos a los agentes de la actividad pesquera artesanal.

Programa Presupuestal

N°	Nombre del producto	Indicador de producto	Meta anual programada año 2017
095	Recursos hidrobiológicos regulados para la explotación conservación y sostenibilidad.	Porcentaje de pescadores artesanales informados sobre normativas de la pesca artesanal.	

2. Programación física y financiera de la actividad y física de las tareas

PROGRAMACIÓN FÍSICA Y FINANCIERA DE LA ACTIVIDAD												
Nombre de la Actividad/Finalidad(**)	Unidad de Medida de la Actividad=Finalidad	Cantidad Física y Presupuesto Total de la Finalidad		PROGRAMACIÓN TOTAL DE META FÍSICA / META FINANCIERA (S/)								
				Abril	Mayo	Junio	Julio	Agosto	Setiembre	Octubre	Noviembre	Diciembre
Actividad: Elaboración y difusión de instrumentos de gestión para el ordenamiento pesquero artesanal.	Norma aprobada ¹	Cantidad Total Meta Física (*)	1,900	100	100	100	100	100	200	300	400	500
Finalidad: Elaboración y difusión de instrumentos de gestión para el ordenamiento pesquero artesanal.		Presupuesto Total (S/)	46,881.13	4,153.00	3,769.00	3,136.00	2,700.00	5,415.00	10,589.50	2,500.00	5,000.00	9,618.63
PROGRAMACION FISICA DE LAS TAREAS												
N°	Nombre de la Tarea	Unidad de Medida	Cantidad (*)	PROGRAMACIÓN META FÍSICA								
				Abril	Mayo	Junio	Julio	Agosto	Setiembre	Octubre	Noviembre	Diciembre
1	Fortalecimiento de conocimientos de los agentes de la actividad pesquera artesanal sobre normatividad pesquera.	Persona ¹	1,900	100	100	100	100	100	200	300	400	500
2	Monitoreo - Asesoramiento de las labores de acompañamiento labor de campo del servicio de extensión pesquera artesanal.	Informe Tecnico	5			1	1		1	1		1

(*) No es resultado necesariamente de la sumatoria de las cantidades registradas en las tareas.

(**) Se considera la Unidad de Medida de la Actividad que forma parte de un Producto, que se encuentran contempladas en el anexo 02 de los Programas presupuestales

(*) Nombre de la Actividad que forma parte de un Producto, que se encuentran contempladas en el anexo 02 de los Programas presupuestales

(*) Nombre de la Actividad que forma parte de un Producto, que se encuentran contempladas en el anexo 02 de los Programas presupuestales

(*) Norma aprobada - Personas: Señala la cantidad de agentes de la actividad pesquera artesanal que reciben información sobre normatividad pesquera.



PROGRAMACIÓN DE METAS FÍSICAS Y ASIGNACIÓN FINANCIERA DE ACTIVIDADES CORRESPONDIENTES A LA DIRECCIÓN GENERAL DE PESCA ARTESANAL

META

34

Órgano/Unidad Organica :

DIRECCION GENERAL DE PESCA ARTESANAL - Dirección de Promoción y Formalización Pesquera Artesanal

1. Alineamiento con los Objetivos Estratégicos y Acciones Estratégicas Institucionales del Plan Estratégico Institucional

Objetivo Estratégico Institucional

Incrementar la productividad de la pesca artesanal.

Acción Estratégica Institucional o Acción de Soporte

Capacitación integral en gestión para la comercialización de productos hidrobiológicos a los agentes de la actividad pesquera artesanal.

Programa Presupuestal

N°	Nombre del producto	Indicador de producto	Meta anual programada año 2017
095	Agentes de la pesca artesanal acceden a asistencia técnica en buenas prácticas pesqueras.	Porcentaje de los agentes de los DPAs y puntos de desembarque capacitados que aprobaron las supervisiones - inspecciones sanitarias.	

2. Programación física y financiera de la actividad y física de las tareas

PROGRAMACIÓN FÍSICA Y FINANCIERA DE LA ACTIVIDAD													
Nombre de la Actividad/Finalidad(***)	Unidad de Medida de la Actividad/Finalidad(**)	Cantidad Física y Presupuesto Total de la Finalidad	PROGRAMACIÓN TOTAL DE META FÍSICA / META FINANCIERA (S/)										
			Abril	Mayo	Junio	Julio	Agosto	Setiembre	Octubre	Noviembre	Diciembre		
Actividad: Asistencia técnica y capacitación en buenas prácticas pesqueras, calidad sanitaria e inocuidad	Persona	Cantidad Total Meta Física (*)	1,900	100	100	100	100	100	200	300	400	500	
Finalidad: Asistencia técnica y capacitación en buenas prácticas pesqueras, calidad sanitaria e inocuidad.		Presupuesto Total (S/.)	45,330.00	11,900.00	7,138.00	4,040.00	2,150.00		7,292.00	3,000.00	1,120.00	8,690.00	
PROGRAMACION FISICA DE LAS TAREAS													
N°	Nombre de la Tarea	Unidad de Medida	Cantidad (*)	PROGRAMACIÓN META FÍSICA									
				Abril	Mayo	Junio	Julio	Agosto	Setiembre	Octubre	Noviembre	Diciembre	
1	Fortalecimiento de conocimientos de los operadores de la pesca artesanal en buenas practicas pesqueras.	Persona ¹	1,900	100	100	100	100	100		200	300	400	500
2	Monitoreo - Asesoramiento de las labores de acompañamiento labor de campo del servicio de extensión pesquera artesanal.	Informe Tecnico	3			1				1			1

(*) No es resultado necesariamente de la sumatoria de las cantidades registradas en las tareas a cargo de la DGPA.

(**) Se considera la Unidad de Medida de la Actividad que forma parte de un Producto, que se encuentran contempladas en el anexo 02 de los Programas presupuestales.

(***) Nombre de la Actividad que forma parte de un Producto, que se encuentran contempladas en el anexo 02 de los Programas presupuestales.

Nota: En algunos casos el nombre de la Actividad es igual al nombre de la Finalidad contempladas en el anexo 02 de los Programas presupuestales.

Nota: En algunos casos el nombre de la Actividad es igual al nombre de la Finalidad contempladas en el anexo 02 de los Programas presupuestales.



Órgano/Unidad Organica

DIRECCIÓN GENERAL DE PESCA PARA CONSUMO HUMANO DIRECTO E INDIRECTO

1 Alineamiento con los Objetivos Estratégicos y Acciones Estratégicas Institucionales del Plan Estratégico Institucional

Objetivo Estratégico Institucional

Promover el aprovechamiento sostenible de los recursos con énfasis en los recursos hidrobiológicos.

Acción Estratégica Institucional o Acción de Soporte

Derechos administrativos oportunos a los administrados.

2 Programación Física y Financiera de la Actividad

Nombre de la Actividad/ Finalidad Presupuestal ^(*)	Unidad de Medida ^(**)	Cantidad Física y Presupuesto Total de la Finalidad Presupuestal		PROGRAMACIÓN TOTAL DE META FÍSICA / META FINANCIERA (S/)								
		Cantidad Total Meta Física (*)	90.22%	Abril	Mayo	Junio	Julio	Agosto	Septiembre	Octubre	Noviembre	Diciembre
Actividad: Protección, Conservación y Control de los Recursos Hidrobiológicos y Productos Pesqueros para la CHI.	Porcentaje	Cantidad Total Meta Física (*)	90.22%	88.00%	90.00%	90.00%	90.00%	90.00%	90.00%	90.00%	92.00%	92.00%
Finalidad: Otorgamiento de derechos en materia de extracción y producción industrial pesquera para consumo humano indirecto.		Presupuesto Total (S/)	S/ 2,572,632.36	S/ 343,133.94	S/ 238,687.94	S/ 273,987.94	S/ 328,687.94	S/ 234,787.94	S/ 273,895.94	S/ 266,487.94	S/ 320,579.94	S/ 292,382.81
PROGRAMACIÓN FÍSICA DE LAS TAREAS												
No	Nombre de la Tarea	Unidad de Medida ^(**)	Cantidad ^(*)	PROGRAMACIÓN META FÍSICA								
				Abril	Mayo	Junio	Julio	Agosto	Septiembre	Octubre	Noviembre	Diciembre
1	Otorgamiento de derechos en materia de extracción y producción industrial pesquera para consumo humano indirecto.	Porcentaje	90.22%	88.00%	90.00%	90.00%	90.00%	90.00%	90.00%	90.00%	92.00%	92.00%
2	Desarrollar de proyectos, informes y formular propuesta para la mejora continua marco regulatorio en materia de extracción y producción industrial pesquera para consumo humano indirecto.	Proyecto	3		1			1				1
3	Investigación de la información de pesca a través del diseño de herramientas de gestión de la información permitiendo el libre acceso para la administración y administrados.	Sistema de Gestión Implementado	3			1			1			1
4	Capacitación de agentes vinculados a temas de extracción y producción pesquera para consumo humano indirecto.	Capacitación	4	1	1					1	1	

(*) No es resultado necesariamente de la sumatoria de las cantidades registradas en las tareas.
 (***) Se consigna el Nombre de la Actividad/ Finalidad establecidas en el SAF.
 (****) Unidad de Medida de la Finalidad.



Órgano/Unidad Organica : DIRECCIÓN GENERAL DE PESCA PARA CONSUMO HUMANO DIRECTO E INDIRECTO

1 Alineamiento con los Objetivos Estratégicos y Acciones Estratégicas Institucionales del Plan Estratégico Institucional

Objetivo Estratégico Institucional : Promover el aprovechamiento sostenible de los recursos con énfasis en los recursos hidrobiológicos.

Acción Estratégica Institucional o Acción de Soporte : Derechos administrativos oportunos a los administrados.

2 Programación Física y Financiera de la Actividad

Nombre de la Actividad/ Finalidad Presupuestal (*)	Unidad de Medida (**)	Cantidad Física y Presupuesto Total de la Finalidad Presupuestal		PROGRAMACIÓN TOTAL DE META FÍSICA / META FINANCIERA (S/)											
		Cantidad Total Meta Física (*)	90.22%	Abril	Mayo	Junio	Julio	Agosto	Septiembre	Octubre	Noviembre	Diciembre			
Actividad Autorización para la extracción y procesamiento de Recursos Hidrobiológicos de Consumo Humano Directo	Porcentaje	Cantidad Total Meta Física (*)	90.22%	88.00%	90.00%	90.00%	90.00%	90.00%	90.00%	90.00%	92.00%	92.00%			
Finalidad Otorgamiento de derechos en materia de extracción y producción industrial pesquera para consumo humano directo.		Presupuesto Total (S/)	S/ 2,611,366.02	S/ 285,890.24	S/ 225,170.24	S/ 269,550.24	S/ 226,120.24	S/ 269,170.24	S/ 319,170.24	S/ 319,171.13	S/ 369,170.24	S/ 327,953.24			
PROGRAMACIÓN FÍSICA DE LAS TAREAS															
No	Nombre de la Tarea	Unidad de Medida (**)	Cantidad	PROGRAMACIÓN META FÍSICA											
				Abril	Mayo	Junio	Julio	Agosto	Septiembre	Octubre	Noviembre	Diciembre			
1	Otorgamiento de derechos en materia de extracción y producción industrial pesquera para consumo humano directo.	Porcentaje	90.22%	88.00%	90.00%	90.00%	90.00%	90.00%	90.00%	90.00%	92.00%	92.00%			
2	Diseño de proyectos, informes y formular propuesta para la mejora continua marco regulatorio en materia de extracción y producción industrial pesquera para consumo humano directo.	Proyecto	3	1			1				1				
3	Integración de la información de pesca a través del diseño de herramientas de gestión de la información permitiendo el libre acceso para la administración y administrados.	Sistema de Gestión Implementado	2		1						1				
4	Capacitación de agores vinculadas a temas de extracción y producción pesquera para consumo humano directo.	Capacitación	4		1		1		1		1				

(*) No es resultado necesariamente de la sustracción de las cantidades registradas en las tareas.
 (**) Se considera el Nombre de la Actividad/ finalidad establecidas en el SIAF.
 (***) Unidad de Medida de la Finalidad.



Órgano/Unidad Orgánica :

DIRECCIÓN GENERAL DE SUPERVISIÓN FISCALIZACIÓN Y SANCIÓN

1 Alineamiento con los Objetivos Estratégicos y Acciones Estratégicas Institucionales del Plan Estratégico Institucional

Objetivo Estratégico Institucional :

Fortalecer mecanismos de sensibilización, supervisión y dsuasión, para el cumplimiento de la normativa pesquera y acuícola.

Acción Estratégica Institucional o Acción de Soporte :

Mecanismos de dsuasión y sensibilización fortalecidos en el subsector pesca y acuicultura.

2 Programación Física y Financiera de la Actividad

Nombre de la Actividad/ Finalidad Presupuestal(**)	Unidad de Medida (***)	Cantidad Física y Presupuesto Total de la Finalidad Presupuestal		PROGRAMACIÓN TOTAL DE META FISICA / META FINANCIERA (S/)								
				Abril	Mayo	Junio	Julio	Agosto	Setiembre	Octubre	Noviembre	Diciembre
Actividad: Aplicación de sanciones por incumplimiento de la normativa pesquera y acuícola.	Resolución directoral	Cantidad Total Meta Física (*)	2,410	10	300	300	300	300	300	300	300	300
Finalidad: Fortalecer los mecanismos de dsuasión en el cumplimiento de la normativa pesquera y acuícola.		Presupuesto Total (S/)	S/3,215,834.00	307,826	367,587	434,216	435,037	361,825	372,596	308,508	304,629	323,612
PROGRAMACIÓN FISICA DE LAS TAREAS												
Mo	Nombre de la Tarea	Unidad de Medida (***)	Cantidad	PROGRAMACIÓN META FISICA								
				Abril	Mayo	Junio	Julio	Agosto	Setiembre	Octubre	Noviembre	Diciembre
1	Evaluación de informes de instrucción de DSF PA.	Informe	9	1	1	1	1	1	1	1	1	1
2	Análisis y resolver expedientes administrativos sancionadores.	Resolución directoral	2,410	10	300	300	300	300	300	300	300	300
3	Gestión administrativa de las resoluciones directorales.	Informe	9	1	1	1	1	1	1	1	1	1

(*) No es resultado necesariamente de la sumatoria de las cantidades registradas en las tareas

(**) Se considera el Nombre de la Actividad/Finalidad establecidas en el SIAF

(***) Unidad de Medida de la Finalidad



F. GÓMEZ



A. RUIZ

Organidad Organica : DIRECCION GENERAL DE SUPERVISION FISCALIZACION Y SANCIÓN

1 Alineamiento con los Objetivos Estratégicos y Acciones Estratégicas Institucionales del Plan Estratégico Institucional

Objetivo Estratégico Institucional : Fortalecer mecanismos de sensibilización, supervisión y de asesoría, para el cumplimiento de la normativa pesquera y acuicola


Acción Estratégica Institucional o Acción de Soporte : Supervisión del cumplimiento de la normativa pesquera y acuicola a las unidades económicas

2 Programación Física y Financiera de la Actividad

Nombre de la Actividad/ Fisibilidad Presupuestal (*)	Unidad de Medida (**)	Cantidad Física y Presupuesto Total de la Fisibilidad Presupuestal		PROGRAMACION TOTAL DE META FISICA / META FINANCIERA (S/)															
		Cantidad Total Meta Física (*)	Presupuesto Total (S/)	Diciembre	Noviembre	Octubre	Septiembre	Agosto	Julio	Junio	Mayo	Abril	Marzo	Enero	Febrero				
Actividad: Supervisar el cumplimiento de la normativa pesquera y acuicola mediante inspecciones directas.	Inspección	116.256	S/ 16.046.800,00	14.450	13.794	8.990	10.337	9.775	14.132	12.391	16.225	15.122	1.985.744	2.365.928	1.993.068	1.940.468	2.045.501	1.288.661	1.280.291

No	Nombre de la Tarea	Unidad de Medida (**)	Cantidad	PROGRAMACION FISICA DE LAS TAREAS															
				Diciembre	Noviembre	Octubre	Septiembre	Agosto	Julio	Junio	Mayo	Abril	Marzo	Enero	Febrero				
1	Supervisar el cumplimiento de la normativa pesquera y acuicola mediante inspecciones directas.	Inspección	116.256	14.450	13.794	8.990	10.337	9.775	14.132	12.391	16.225	15.122	1.985.744	2.365.928	1.993.068	1.940.468	2.045.501	1.288.661	1.280.291
2	Supervisar el cumplimiento de la normativa pesquera y acuicola con medidas tecnológicas.	Atención de consultas	18.200	3.500	3.000	1.000	1.000	1.000	1.000	3.000	3.500	1.200	1.985.744	2.365.928	1.993.068	1.940.468	2.045.501	1.288.661	1.280.291
3	Vigilancia y control de inspectores.	Acciones de vigilancia y control	1.950	287	281	121	122	101	281	282	200	1.950	1.985.744	2.365.928	1.993.068	1.940.468	2.045.501	1.288.661	1.280.291

(*) No se realizaron levantamientos de la muestra de las unidades registradas en las áreas.
 (**) Se considera el ítem de la Actividad Fisibilidad establecido en el DUF.
 (***) Unidad de Medida de la Fisibilidad.



Organidad Organizacional: DIRECCIÓN GENERAL DE POLÍTICAS Y ANÁLISIS REGULATORIO EN PESCA Y ACUICULTURA

1 Alineamiento con los Objetivos Estratégicos y Acciones Estratégicas Institucionales del Plan Estratégico Institucional

Objetivo Estratégico Institucional: Promover el aprovechamiento sostenible de los recursos con énfasis en los recursos hidrobiológicos

Acción Estratégica Institucional o Acción de Soporte: Marco normativo actualizado para el ordenamiento del sub sector Pesca y Acuicultura

2 Programación Física y Financiera de la Actividad

Nombre de la Actividad/ Finalidad Presupuestal (")	Unidad de Medida (")	Cantidad Física y Presupuesto Total de la Finalidad Presupuestal		PROGRAMACIÓN TOTAL DE META FISICA / META FINANCIERA (S/)																
		Cantidad Total Meta Física (")	Presupuesto Total (S/)	Diciembre	Noviembre	Octubre	Septiembre	Agosto	Julio	Junio	Mayo	Abril	Mayo	Junio	Julio	Agosto	Septiembre	Octubre	Noviembre	Diciembre
Actividad: Conducción de políticas, planes, estudios económicos y programas en materia pesquera y acuicola Finalidad: Desarrollo de normas de ordenamiento pesquero y acuicola; así como desarrollar estudios económicos y estadísticas pesqueras y acuicola.	Informe	46	3,785,936.05	7	6	5	6	5	6	5	6	5	6	5	6	5	6	5	6	7
		Cantidad Física Total	Presupuesto Total (S/)																	
		46	3,785,936.05																	

Nombre de la Tarea	Unidad de Medida (")	Cantidad	PROGRAMACIÓN META FISICA													
			Diciembre	Noviembre	Octubre	Septiembre	Agosto	Julio	Junio	Mayo	Abril	Mayo	Junio	Julio	Agosto	Septiembre

1	Informe	8	0	1	1	1	1	1	1	1	1	1	1	1	1	1	1	1	1	1
2	Informe	22	0	2	2	2	2	2	2	2	2	2	2	2	2	2	2	2	2	2
3	Informe	3	0	0	0	0	0	0	0	0	0	0	0	0	0	0	0	0	0	0
4	Informe	3	0	1	1	1	1	1	1	1	1	1	1	1	1	1	1	1	1	1
5	Informe	3	0	0	0	0	0	0	0	0	0	0	0	0	0	0	0	0	0	0
6	Informe	6	0	1	1	1	1	1	1	1	1	1	1	1	1	1	1	1	1	1
7	Informe	3	0	3	3	3	3	3	3	3	3	3	3	3	3	3	3	3	3	3
8	Informe	3	0	0	0	0	0	0	0	0	0	0	0	0	0	0	0	0	0	0
9	Informe	3	0	0	0	0	0	0	0	0	0	0	0	0	0	0	0	0	0	0
10	Informe	6	0	1	1	1	1	1	1	1	1	1	1	1	1	1	1	1	1	1
11	Informe	3	0	0	0	0	0	0	0	0	0	0	0	0	0	0	0	0	0	0
12	Informe	3	0	0	0	0	0	0	0	0	0	0	0	0	0	0	0	0	0	0
13	Informe	3	0	0	0	0	0	0	0	0	0	0	0	0	0	0	0	0	0	0
14	Informe	3	0	0	0	0	0	0	0	0	0	0	0	0	0	0	0	0	0	0
15	Informe	3	0	0	0	0	0	0	0	0	0	0	0	0	0	0	0	0	0	0
16	Informe	3	0	0	0	0	0	0	0	0	0	0	0	0	0	0	0	0	0	0
17	Informe	3	0	0	0	0	0	0	0	0	0	0	0	0	0	0	0	0	0	0
18	Informe	3	0	0	0	0	0	0	0	0	0	0	0	0	0	0	0	0	0	0
19	Informe	3	0	0	0	0	0	0	0	0	0	0	0	0	0	0	0	0	0	0
20	Informe	3	0	0	0	0	0	0	0	0	0	0	0	0	0	0	0	0	0	0
21	Informe	3	0	0	0	0	0	0	0	0	0	0	0	0	0	0	0	0	0	0
22	Informe	3	0	0	0	0	0	0	0	0	0	0	0	0	0	0	0	0	0	0
23	Informe	3	0	0	0	0	0	0	0	0	0	0	0	0	0	0	0	0	0	0
24	Informe	3	0	0	0	0	0	0	0	0	0	0	0	0	0	0	0	0	0	0
25	Informe	3	0	0	0	0	0	0	0	0	0	0	0	0	0	0	0	0	0	0
26	Informe	3	0	0	0	0	0	0	0	0	0	0	0	0	0	0	0	0	0	0
27	Informe	3	0	0	0	0	0	0	0	0	0	0	0	0	0	0	0	0	0	0
28	Informe	3	0	0	0	0	0	0	0	0	0	0	0	0	0	0	0	0	0	0
29	Informe	3	0	0	0	0	0	0	0	0	0	0	0	0	0	0	0	0	0	0
30	Informe	3	0	0	0	0	0	0	0	0	0	0	0	0	0	0	0	0	0	0
31	Informe	3	0	0	0	0	0	0	0	0	0	0	0	0	0	0	0	0	0	0
32	Informe	3	0	0	0	0	0	0	0	0	0	0	0	0	0	0	0	0	0	0
33	Informe	3	0	0	0	0	0	0	0	0	0	0	0	0	0	0	0	0	0	0
34	Informe	3	0	0	0	0	0	0	0	0	0	0	0	0	0	0	0	0	0	0
35	Informe	3	0	0	0	0	0	0	0	0	0	0	0	0	0	0	0	0	0	0
36	Informe	3	0	0	0	0	0	0	0	0	0	0	0	0	0	0	0	0	0	0
37	Informe	3	0	0	0	0	0	0	0	0	0	0	0	0	0	0	0	0	0	0
38	Informe	3	0	0	0	0	0	0	0	0	0	0	0	0	0	0	0	0	0	0
39	Informe	3	0	0	0	0	0	0	0	0	0	0	0	0	0	0	0	0	0	0
40	Informe	3	0	0	0	0	0	0	0	0	0	0	0	0	0	0	0	0	0	0
41	Informe	3	0	0	0	0	0	0	0	0	0	0	0	0	0	0	0	0	0	0
42	Informe	3	0	0	0	0	0	0	0	0	0	0	0	0	0	0	0	0	0	0
43	Informe	3	0	0	0	0	0	0	0	0	0	0	0	0	0	0	0	0	0	0
44	Informe	3	0	0	0	0	0	0	0	0	0	0	0	0	0	0	0	0	0	0
45	Informe	3	0	0	0	0	0	0	0	0	0	0	0	0	0	0	0	0	0	0
46	Informe	3	0	0	0	0	0	0	0	0	0	0	0	0	0	0	0	0	0	0
47	Informe	3	0	0	0	0	0	0	0	0	0	0	0	0	0	0	0	0	0	0
48	Informe	3	0	0	0	0	0	0	0	0	0	0	0	0	0	0	0	0	0	0
49	Informe	3	0	0	0	0	0	0	0	0	0	0	0	0	0	0	0	0	0	0
50	Informe	3	0	0	0	0	0	0	0	0	0	0	0	0	0	0	0	0	0	0

(*) No es necesario proporcionar de las sumas de las cantidades registradas en las tareas.
 (**) Considerar el número de la Actividad y finalidades establecidas en el SIAF.
 (***) Unidad de Medida de la Finalidad



Unidad Ejecutora 003

Fomento al Consumo Humano Directo - A Comer Pescado –
Meta 1, 2, 3 y 4



PROGRAMACIÓN DE METAS FÍSICAS Y ASIGNACIÓN FINANCIERA DE ACTIVIDADES CORRESPONDIENTES AL PROGRAMA DE FOMENTO AL CONSUMO HUMANO DIRECTO A COMER PESCADO - UNIDAD EJECUTORA 003

META

1

Órgano/Unidad Organizativa: PROGRAMA DE FOMENTO AL CONSUMO HUMANO DIRECTO A COMER PESCADO

1 Alineamiento con los Objetivos Estratégicos y Acciones Estratégicas Institucionales del Plan Estratégico Institucional

Objetivo Estratégico Institucional: Incrementar el consumo interno de productos hidrobiológicos.

Acción Estratégica Institucional o Acción de Soporte: Información relevante sobre beneficios del consumo de recursos hidrobiológicos para la población.

2 Programación Física y Financiera de la Actividad

Nombre de la Actividad/ Finalidad Presupuestal(??)	Unidad de Medida (...)	Cantidad Física y Presupuestal		PROGRAMACIÓN TOTAL DE META FISICA / META FINANCIERA (SR.)												
		Total de la Finalidad Presupuestal	Abtill	Mayo	Junio	Julio	Agosto	Setiembre	Octubre	Noviembre	Diciembre	Informe				
Actividad: Fomento del consumo de productos hidrobiológicos.	Informe	Cantidad Total	1	1	1	1	1	1	1	1	1	1	1	1	1	1
Finalidad: Sesión administrativa.	Informe	Total (SR.)	4.156.802 10	491.009 44	437.571 55	442.354 45	503.181 13	459.241 19	462.551 93	477.123 61	460.798 00	422.970 80				
PROGRAMACIÓN FISICA DE LAS TAREAS																
PROGRAMACIÓN META FISICA																
No	Nombre de la Tarea	Unidad de Medida (...)	Cantidad (?)	Abtill	Mayo	Junio	Julio	Agosto	Setiembre	Octubre	Noviembre	Diciembre				
1	Atención de requerimientos y necesidades del Programa Nacional A Comer Pescado Y Proyecto BID.	Informe	9	1	1	1	1	1	1	1	1	1				

No es necesario el desglose de la suma de los candidatos registrados en las bases. Se considera el ítem de la Actividad Finalidad establecidos en el SIAF. Unidad de Medida de la Finalidad

PROGRAMACION DE METAS FISICAS Y ASIGNACION FINANCIERA DE ACTIVIDADES CORRESPONDIENTES AL PROGRAMA DE FOMENTO AL CONSUMO HUMANO DIRECTO A COMER PESCADO - UNIDAD EJECUTORA 003

META

2

PROGRAMA DE FOMENTO AL CONSUMO HUMANO DIRECTO A COMER PESCADO

Organo/Unidad Organica :

1 Alineamiento con los Objetivos Estratégicos y Acciones Estratégicas Institucionales del Plan Estratégico Institucional

Objetivo Estratégico Institucional

Incrementar el consumo interno de productos hidrobiológicos

Acción Estratégica Institucional o Acción de

Soporte

Información relevante sobre beneficios del consumo de recursos hidrobiológicos para la población

2 Programación Física y Financiera de la Actividad

Nombre de la Actividad/ Finalidad Presupuestal(??)	Unidad de Medida (??)	Cantidad Físicas y Presupuesto Total de la	PROGRAMACIÓN FÍSICA DE LAS TAREAS													
			Abril	Mayo	Junio	Julio	Agosto	Setiembre	Octubre	Noviembre	Diciembre	Cantidad Total Meta	Física (?)	Presupuesto Total (S/.)		
Actividad: Promover el consumo de productos hidrobiológicos a la población de Lima y regiones.	Evento	683	88	57	115	98	111	101	112	1						
Finalidad: Programa inclusivo a comer pescado.			S/ 316,254.55	S/ 424,683.44	S/ 410,104.17	S/ 211,938.85	S/ 279,229.60	S/ 350,474.60	S/ 476,382.85	S/ 10,000.00	S/ 10,000.00					

No	Nombre de la Tarea	Unidad de Medida (??)	Cantidad (??)	PROGRAMACIÓN FÍSICA DE LAS TAREAS												
				Abril	Mayo	Junio	Julio	Agosto	Setiembre	Octubre	Noviembre	Diciembre	1	2	3	
1	Fortalecer la educación alimentaria y nutricional a grupos poblacionales en riesgo y grupos de interés en Lima y Regiones.	Taller	719	100	119	121	86	123	79	91						
2	Promover el consumo de productos hidrobiológicos a la población de Lima y regiones.	Evento	683	88	57	115	98	111	101	112	1					
3	Masificar los mensajes educativos y difundir sus diferentes acciones.	Informes sobre impactos en medios de comunicación (S/.)	9	1	1	1	1	1	1	1	1	1	1	1	1	1

(?) No es resultado necesariamente de la sumatoria de las cantidades registradas en las áreas.
 (??) Se considere el nombre de la actividad/Finalidad establecidas en el SIAF.
 (???) Unidad de Medida de la Finalidad



PROGRAMACIÓN DE METAS FÍSICAS Y ASIGNACIÓN FINANCIERA DE ACTIVIDADES CORRESPONDIENTES AL PROGRAMA DE FOMENTO AL CONSUMO HUMANO DIRECTO A COMER PESCADO - UNIDAD

EJECUTORA 003

META

3

PROGRAMA DE FOMENTO AL CONSUMO HUMANO DIRECTO A COMER PESCADO

Organo/Unidad Organica :

1 Alineamiento con los Objetivos Estratégicos y Acciones Estratégicas Institucionales del Plan Estratégico Institucional

Objetivo Estratégico Institucional

Incrementar las relaciones comerciales de los agentes de la cadena de valor articulados

Acción Estratégica Institucional o Acción de Soporte

Encuentros de negocios para generar vínculos entre los agentes de la pesca de consumo humano directo

2 Programación Física y Financiera de la Actividad

Nombre de la Actividad/ Finalidad Presupuesta[...]	Unidad de Medida (...)	PROGRAMACIÓN TOTAL DE META FISICA / META FINANCIERA (S/.)																	
		Abnri	Mayo	Junio	Julio	Agosto	Setiembre	Octubre	Noviembre	Diciembre	Cantidad Total Meta	Fisca (.)	Presupuesto Total (S/.)						
Fomentar la producción pesquera y acuicultura destinada al consumo humano directo.	Asistencia Técnica	56	56	56	56	56	56	56	56	56	56	S/ 746,055.97	S/ 22,665.49	S/ 55,823.81	S/ 29,795.24	S/ 67,450.00	S/ 127,450.00	S/ 68,471.43	S/ 375,200.00
Finalidad Presupuesta[...]	Unidad de Medida (...)	PROGRAMACIÓN FÍSICA DE LAS TAREAS																	
Nombre de la Tarea	Unidad de Medida (...)	Cantidad (.)																	
1 Fortalecer la cadena de distribución y comercialización de productos hidrobiológicos.	Encuentros Productivos		2	1	1	3						8							
2 Fomentar la producción pesquera y acuicultura destinada al consumo humano directo.	Asistencia Técnica	56	56	56	56	56	56	56	56	56	56	392							

(*) No es resultado necesariamente de la sumatoria de las cantidades registradas en las áreas.
 (...) Se Considera el Nombre de la Actividad/Finalidad establecidas en el SIAF.
 (...) Unitario de la Finalidad.



PROGRAMACIÓN DE METAS FÍSICAS Y ASIGNACIÓN FINANCIERA DE ACTIVIDADES CORRESPONDIENTES AL PROGRAMA DE FOMENTO AL CONSUMO HUMANO DIRECTO A COMER PESCADO - UNIDAD EJECUTORA 003

Organidad/Unidad Organica : **PROGRAMA DE FOMENTO AL CONSUMO HUMANO DIRECTO A COMER PESCADO**

1 Alineamiento con los Objetivos Estratégicos y Acciones Estratégicas Institucionales del Plan Estratégico Institucional

Objetivo Estratégico Institucional : Incrementar el consumo interno de productos hidrobiológicos.

Acción Estratégica Institucional o Acción de Soporte : Información relevante sobre beneficios del consumo de recursos hidrobiológicos para la población.

2 Programación Física y Financiera de la Actividad

Nombre de la Actividad/ Finalidad Presupuestal(**)	Unidad de Medida (***)	PROGRAMACIÓN TOTAL DE META FISICA / META FINANCIERA (S/.)													
		PROGRAMACIÓN FISICA DE LAS TAREAS													
Actividad/ Fomento del consumo de productos hidrobiológicos.	Acción	PROGRAMACIÓN META FISICA													
		Cantidad Física y Presupuestal de la Finalidad Presupuestal													
Finalidad: Fomento del consumo de productos hidrobiológicos.	Acción	Presupuesto Total (S/.)	10	1	75,152.62	1,103,323.19	8	1	39,600.00						
Finalidad: Gestión administrativa.	Acción	Presupuesto Total (S/.)	10	1	75,152.62	1,103,323.19	8	1	39,600.00						
No	Nombre de la Tarea	Unidad de Medida (***)	Cantidad (*)												
1	Atención de requerimientos y necesidades del BID correspondiente al Componente I.	Acción	8												
2	Atención de requerimientos y necesidades del BID correspondiente al Componente II.	Acción	2												

(*) No es necesario el desglose de las cantidades registradas en las tareas.
 (**) Se considera el Nombre de la Actividad Finalidad establecidos en el SIAF.
 (***) Unidad de Medida de la Finalidad.



Unidad Ejecutora 004

Programa Nacional de Innovación para la Competitividad y Productividad – Meta 1, 2, 3, 4, 5, 6, 7, 8, 9, 10, 11, 12, 13, 14, 15, 16, 17, 18, 19, 20, 21, 22, 23 y 24

PROGRAMACIÓN DE METAS FÍSICAS Y ASIGNACIÓN FINANCIERA DE ACTIVIDADES CORRESPONDIENTES AL PROGRAMA NACIONAL DE INNOVACIÓN PARA LA COMPETITIVIDAD Y PRODUCTIVIDAD

META

1

Órgano/Unidad Organica : PROGRAMA NACIONAL DE INNOVACIÓN PARA LA COMPETITIVIDAD Y PRODUCTIVIDAD

1 Alineamiento con los Objetivos Estratégicos y Acciones Estratégicas Institucionales del Plan Estratégico Institucional

Objetivo Estratégico Institucional : Fortalecer la Capacidad de Innovación y emprendimiento en las actividades económicas del sector producción.

Acción Estratégica Institucional o Acción de Soporte : Concursos de fondos de cofinanciamiento de innovación para empresas y emprendedores.

2 Programación Física y Financiera de la Actividad

Nombre de la Actividad/ Finalidad Presupuestal(**)	Unidad de Medida (***)	Cantidad Física y Presupuesto Total de la Finalidad Presupuestal		PROGRAMACIÓN TOTAL DE META FISICA / META FINANCIERA (S/.)											
				Abril	Mayo	Junio	Julio	Agosto	Setiembre	Octubre	Noviembre	Diciembre			
Actividad: Gestión administrativa.	Informe	Cantidad Total Meta Física (*)	9	1	1	1	1	1	1	1	1	1	1	1	
Finalidad: Gestión administrativa.		Presupuesto Total (S/.)	4,115,605.44	117,190.92	409,890.92	392,940.91	402,940.92	394,190.92	392,140.91	411,623.92	739,140.92	655,545.10			
PROGRAMACIÓN FÍSICA DE LAS TAREAS															
No	Nombre de la Tarea	Unidad de Medida (***)	Cantidad	PROGRAMACIÓN META FISICA											
				Abril	Mayo	Junio	Julio	Agosto	Setiembre	Octubre	Noviembre	Diciembre			
1	Actividades de Gestión del Programa.	Informe	9	1	1	1	1	1	1	1	1	1	1	1	

(*) No es resultado necesariamente de la sumatoria de las cantidades registradas en las tareas.

(**) Se considera el Nombre de la Actividad/Finalidad establecidas en el SIAF.

(***) Unidad de Medida de la Finalidad



PROGRAMACIÓN DE METAS FÍSICAS Y ASIGNACIÓN FINANCIERA DE ACTIVIDADES CORRESPONDIENTES AL PROGRAMA NACIONAL DE INNOVACIÓN PARA LA COMPETITIVIDAD Y PRODUCTIVIDAD

META

2

Órgano/Unidad Organica : PROGRAMA NACIONAL DE INNOVACIÓN PARA LA COMPETITIVIDAD Y PRODUCTIVIDAD

1 Alineamiento con los Objetivos Estratégicos y Acciones Estratégicas Institucionales del Plan Estratégico Institucional

Objetivo Estratégico Institucional : Fortalecer la Capacidad de Innovación y emprendimiento en las actividades económicas del sector producción.

Acción Estratégica Institucional o Acción de Soporte : Concursos de fondos de cofinanciamiento de innovación para empresas y emprendedores.

2 Programación Física y Financiera de la Actividad

Nombre de la Actividad/ Finalidad Presupuestal(**)	Unidad de Medida (***)	Cantidad Física y Presupuesto Total de la Finalidad Presupuestal		PROGRAMACIÓN TOTAL DE META FISICA / META FINANCIERA (S/.)								
				Abril	Mayo	Junio	Julio	Agosto	Setiembre	Octubre	Noviembre	Diciembre
Actividad: Fortalecimiento de capacidades.	Informe	Cantidad Total Meta Física (*)	10	2	1	1	1	1	1	1	1	1
Finalidad: Gestión administrativa.		Presupuesto Total (S/.)	1,630,536.36	347,676.12	103,300.00	114,000.00	104,570.24	103,300.00	103,300.00	103,300.00	103,300.00	547,790.00

PROGRAMACIÓN FÍSICA DE LAS TAREAS

No	Nombre de la Tarea	Unidad de Medida (***)	Cantidad	PROGRAMACIÓN META FISICA								
				Abril	Mayo	Junio	Julio	Agosto	Setiembre	Octubre	Noviembre	Diciembre
1	Actividades de Gestión Administrativa del Proyecto.	Informe	9	1	1	1	1	1	1	1	1	1
2	Servicio de consultoría para la auditoría financiera del Programa - Año 2016.	Informe	1	1								
3	Servicio de consultoría para la auditoría financiera del Programa - Año 2017.	Visita	1					1				

(*) No es resultado necesariamente de la sumatoria de las cantidades registradas en las tareas

(**) Se consigna la Actividad/Finalidad establecidas en el SIAF.

(***) Unidad de Medida de la Finalidad



PROGRAMACIÓN DE METAS FÍSICAS Y ASIGNACIÓN FINANCIERA DE ACTIVIDADES CORRESPONDIENTES AL PROGRAMA NACIONAL DE INNOVACIÓN PARA LA COMPETITIVIDAD Y PRODUCTIVIDAD

META

3

Órgano/Unidad Organica :

PROGRAMA NACIONAL DE INNOVACIÓN PARA LA COMPETITIVIDAD Y PRODUCTIVIDAD

1 Alineamiento con los Objetivos Estratégicos y Acciones Estratégicas Institucionales del Plan Estratégico Institucional

Objetivo Estratégico Institucional :

Fortalecer la Capacidad de Innovación y emprendimiento en las actividades económicas del sector producción.

Acción Estratégica Institucional o Acción de Soporte :

Concursos de fondos de cofinanciamiento de innovación para empresas y emprendedores.

2 Programación Física y Financiera de la Actividad

Nombre de la Actividad/ Finalidad Presupuesta(**)	Unidad de Medida (***)	Cantidad Física y Presupuesto Total de la Finalidad Presupuesta		PROGRAMACIÓN TOTAL DE META FISICA / META FINANCIERA (S/.)									
				Abril	Mayo	Junio	Julio	Agosto	Setiembre	Octubre	Noviembre	Diciembre	
Actividad: Fortalecimiento de capacidades.	Proyecto Implementado	Cantidad Total Meta Física (*)	3				3						
Finalidad: Programa de desarrollo sectorial.		Presupuesto Total (S/.)	525,567.70		230,753	169,059	115,474		10,282				
PROGRAMACIÓN FÍSICA DE LAS TAREAS													
No	Nombre de la Tarea	Unidad de Medida (***)	Cantidad	PROGRAMACIÓN META FISICA									
				Abril	Mayo	Junio	Julio	Agosto	Setiembre	Octubre	Noviembre	Diciembre	
1	Subvenciones a Personas Naturales y Jurídicas privadas para el desarrollo de Proyectos del Programa de Desarrollo Sectorial - Proyectos en ejecución.	Proyecto Implementado	3				3						

(*) No es resultado necesariamente de la sumatoria de las cantidades registradas en las tareas

(**) Nombre de la Actividad/Finalidad establecidas en el SIAF.

(***) Unidad de Medida de la Finalidad



Órgano/Unidad Organica : PROGRAMA NACIONAL DE INNOVACIÓN PARA LA COMPETITIVIDAD Y PRODUCTIVIDAD

1 Alineamiento con los Objetivos Estratégicos y Acciones Estratégicas Institucionales del Plan Estratégico Institucional

Objetivo Estratégico Institucional : Fortalecer la Capacidad de Innovación y emprendimiento en las actividades económicas del sector producción.

Acción Estratégica Institucional o Acción de Soporte : Concursos de fondos de cofinanciamiento de innovación para empresas y emprendedores.

2 Programación Física y Financiera de la Actividad

Nombre de la Actividad/ Finalidad Presupuestal (**)	Unidad de Medida (***)	Cantidad Física y Presupuesto Total de la Finalidad Presupuestal		PROGRAMACIÓN TOTAL DE META FÍSICA / META FINANCIERA (S/)											
		Cantidad Total Meta Física (*)	Presupuesto Total (S/)	Abril	Mayo	Junio	Julio	Agosto	Septiembre	Octubre	Noviembre	Diciembre			
Actividad: Fortalecimiento de capacidades.	Contrato	Cantidad Total Meta Física (*)	20										20		
Finalidad: Programas de emprendimiento.		Presupuesto Total (S/)	3,131,157.65	702,071.42	345,536.02	330,037.91	205,162.85	217,559.03	291,947.00	259,700.00	546,535.00	232,518.42			

PROGRAMACIÓN FÍSICA DE LAS TAREAS				PROGRAMACIÓN META FÍSICA											
No	Nombre de la Tarea	Unidad de Medida (***)	Cantidad	Abril	Mayo	Junio	Julio	Agosto	Septiembre	Octubre	Noviembre	Diciembre			
1	Subvenciones a Personas Naturales y Jurídicas privadas para el desarrollo de Proyectos de "Fortalecimiento de Incubadoras" Proyectos en ejecución.	Documento	2			1			1						
2	Subvenciones a Personas Naturales y Jurídicas privadas para el desarrollo de Proyectos "Emprendedores Innovadores" Proyectos en ejecución.	Documento	79	17	10	14	5	8	13	4					
2	Subvenciones a Personas Naturales y Jurídicas privadas para el desarrollo de Proyectos "Emprendedores Innovadores" Proyectos Nuevos.	Contrato	10								10				
4	Subvenciones a Personas Naturales y Jurídicas privadas para el desarrollo de Proyectos de "Emprendimientos Dinámicos y de Alto Impacto" - Proyectos Nuevos.	Contrato	10								10				

El resultado necesariamente de la sumatoria de las cantidades registradas en las tareas debe coincidir con el Nombre de la Actividad Finalidad establecidos en el SIAF y la Unidad de Medida de la Finalidad



Órgano/Unidad Organica : PROGRAMA NACIONAL DE INNOVACIÓN PARA LA COMPETITIVIDAD Y PRODUCTIVIDAD

1 Alineamiento con los Objetivos Estratégicos y Acciones Estratégicas Institucionales del Plan Estratégico Institucional

Objetivo Estratégico Institucional : Fortalecer la Capacidad de Innovación y emprendimiento en las actividades económicas del sector productivo.

Acción Estratégica Institucional o Acción de Soporte : Concursos de fondos de cofinanciamiento de innovación para empresas y emprendedores

2 Programación Física y Financiera de la Actividad

Nombre de la Actividad/ Finalidad Presupuestal(**)	Unidad de Medida (***)	Cantidad Física y Presupuesto Total de la Finalidad Presupuestal		PROGRAMACIÓN TOTAL DE META FISICA / META FINANCIERA (S/)											
		Cantidad Total Meta Fisca (*)	Presupuesto Total (S/)	Abril	Mayo	Junio	Julio	Agosto	Setiembre	Octubre	Noviembre	Diciembre			
Actividad: Fortalecimiento de capacidades.	Contrato	Cantidad Total Meta Fisca (*)	3			3									
Finalidad: Desarrollo de capacidades de difusión tecnológica		Presupuesto Total (S/)	1,306,683.70	6,800			69,543	561,000							609,341
PROGRAMACIÓN FÍSICA DE LAS TAREAS															
No	Nombre de la Tarea	Unidad de Medida (***)	Cantidad	PROGRAMACION META FISICA											
				Abril	Mayo	Junio	Julio	Agosto	Setiembre	Octubre	Noviembre	Diciembre			
1	Subvenciones a Personas Naturales y Juridicas privadas para el desarrollo de Proyectos vinculados al Fortalecimiento de Instituciones de Extensiomismo Tecnológico - Nuevos proyectos.	Contrato	3			3									
2	Subvenciones a Personas Naturales y Juridicas privadas para el desarrollo de Proyectos vinculados al Fortalecimiento de Instituciones de Extensiomismo Tecnológico - Proyectos en ejecución.	Documento	6	2		1								3	

(*) No es resultado necesariamente de la sumatoria de las cantidades registradas en las tareas.

(**) Se considera el Nombre de la Actividad/Finalidad establecidas en el SUAF

(***) Se considera la Unidad de la Finalidad



Órgano/Unidad Orgánica : PROGRAMA NACIONAL DE INNOVACIÓN PARA LA COMPETITIVIDAD Y PRODUCTIVIDAD

1 Alineamiento con los Objetivos Estratégicos y Acciones Estratégicas Institucionales del Plan Estratégico Institucional

Objetivo Estratégico Institucional : Fortalecer la Capacidad de Innovación y emprendimiento en las actividades económicas del sector producción.

Acción Estratégica Institucional o Acción de Soporte : Concursos de fondos de cofinanciamiento de innovación para empresas y emprendedores.

2 Programación Física y Financiera de la Actividad

Nombre de la Actividad/ Finalidad Presupuestal(*)	Unidad de Medida (**)	Cantidad Física y Presupuesto Total de la Finalidad Presupuestal	PROGRAMACIÓN TOTAL DE META FÍSICA / META FINANCIERA (S/)										
			Abril	Mayo	Junio	Julio	Agosto	Setiembre	Octubre	Noviembre	Diciembre		
Actividad: Fortalecimiento de capacidades.	Persona capacitada	Cantidad Total Meta Física (*)	50	4	4	4	12	12	10	1	3		
Finalidad: Desarrollo de recursos humanos para (D.O.)		Presupuesto Total (S/)	2,425,386.12	325,755.55	232,290.00	114,840.00	169,410.00	606,832.38	128,178.84	270,349.97	268,921.77	308,807.61	
PROGRAMACIÓN FÍSICA DE LAS TAREAS													
No	Nombre de la Tarea	Unidad de Medida (**)	Cantidad	PROGRAMACIÓN META FÍSICA									
				Abril	Mayo	Junio	Julio	Agosto	Setiembre	Octubre	Noviembre	Diciembre	
1	Desembolso de Becas de Doctorado en el Extranjero - Proyectos en curso.	Persona capacitada	36	2	4	3	11	7	8		1		
2	Desembolso de Becas de Reparación de Investigadores - Proyectos concluidos.	Persona capacitada	12			1	1	5	2	1	2		
3	Desembolso de Becas de Estancias Cortas de Investigadores - proyectos concluidos.	Persona capacitada	2	2									

(*) No es resultado necesariamente de la suma de las cantidades registradas en las tareas.
 (**) Se considera el nombre de la Actividad/Finalidad establecidos en el SIAF.
 (***): Unidad de Medida de la Finalidad.



Órgano/Unidad Organica : PROGRAMA NACIONAL DE INNOVACIÓN PARA LA COMPETITIVIDAD Y PRODUCTIVIDAD

1 Alineamiento con los Objetivos Estratégicos y Acciones Estratégicas Institucionales del Plan Estratégico Institucional

Objetivo Estratégico Institucional : Fortalecer la Capacidad de Innovación y emprendimiento en las actividades económicas del sector producción.

Acción Estratégica Institucional o Acción de Soporte : Concursos de fondos de cofinanciamiento de innovación para empresas y emprendedores.

2 Programación Física y Financiera de la Actividad

Nombre de la Actividad/ Finalidad Presupuestal(*)	Unidad de Medida (**)	Cantidad Física y Presupuesto Total de la Finalidad Presupuestal		PROGRAMACIÓN TOTAL DE META FÍSICA / META FINANCIERA (S/)											
				Abril	Mayo	Junio	Julio	Agosto	Setiembre	Octubre	Noviembre	Diciembre			
Activdad. Fortalecimiento de capacidades.	Proyecto implementado	Cantidad Total Meta Física (*)	9						4				5		
Finalidad. Mejoramiento de unidades de investigación.		Presupuesto Total (S/)	14,005,513.39	807,500.00	0.00	21,987.00	682,140.00	0.00	200,000.00	4,037,500.00	4,037,500.00	4,218,886.39			
PROGRAMACIÓN FÍSICA DE LAS TAREAS				PROGRAMACIÓN META FÍSICA											
No	Nombre de la Tarea	Unidad de Medida (**)	Cantidad	Abril	Mayo	Junio	Julio	Agosto	Setiembre	Octubre	Noviembre	Diciembre			
1	Subvenciones y/o transferencias financieras a personas jurídicas privadas/entidades públicas para ejecutar Proyectos de Equipamiento Científico de Laboratorios - Proyectos Nuevos.	Proyecto	15				15								
2	Subvenciones y/o transferencias financieras a personas jurídicas privadas/entidades públicas para ejecutar Proyectos de Equipamiento Científico de Laboratorios - Proyectos Concluidos.	Proyecto Implementado	9						4			5			

(*) No es resultado necesariamente de la sumatoria de las cantidades registradas en las tareas.
 (**) Se debe considerar el Nombre de la Actividad/Finalidad establecidas en el SIAF.
 (***) Unidad de la Finalidad



Órgano/Unidad Organica : **PROGRAMA NACIONAL DE INNOVACIÓN PARA LA COMPETITIVIDAD Y PRODUCTIVIDAD**

1 Alineamiento con los Objetivos Estratégicos y Acciones Estratégicas Institucionales del Plan Estratégico Institucional

Objetivo Estratégico Institucional : Fortalecer la Capacidad de Innovación y emprendimiento en las actividades económicas del sector producción.

Acción Estratégica Institucional o Acción de Soporte : Concursos de fondos de cofinanciamiento de innovación para empresas y emprendedores.

2 Programación Física y Financiera de la Actividad

Nombre de la Actividad/ Finalidad Presupuestal ^(*)	Unidad de Medida (**)	Cantidad Física y Presupuesto Total de la Finalidad Presupuestal		PROGRAMACION TOTAL DE META FISICA / META FINANCIERA (S/)											
				Abril	Mayo	Junio	Julio	Agosto	Setiembre	Octubre	Noviembre	Diciembre			
Actividad: Fortalecimiento de capacidades.	Proyecto Implementado	Cantidad Total Meta Física (*)	18			1	1	1	3	2	6	4			
Finalidad: Acreditación de laboratorios.		Presupuesto Total (S/)	404,018.98	291,722	42,567	11,122	22,100		24,940		11,568				
PROGRAMACIÓN FISICA DE LAS TAREAS															
No	Nombre de la Tarea	Unidad de Medida (**)	Cantidad	PROGRAMACIÓN META FISICA											
				Abril	Mayo	Junio	Julio	Agosto	Setiembre	Octubre	Noviembre	Diciembre			
1	Subvenciones y/o transferencias financieras a personas jurídicas privadas / entidades públicas para ejecutar Proyectos de Preparación para Acreditación de Laboratorios - Proyectos en Curso.	Proyecto Implementado	16			1	1	1	2	1	6	4			
2	Subvenciones y/o transferencias financieras a personas jurídicas privadas / entidades públicas para ejecutar Proyectos de Acreditación de Laboratorios - Proyectos en Curso.	Proyecto Implementado	2						1	1					

(*) No es necesariamente la sumatoria de las cantidades registradas en las tareas.
 (**) Nombre de la Actividad/Finalidad establecidas en el SIAF
 (***) Unidad de Medida de la Finalidad



Órgano/Unidad Orgánica :

PROGRAMA NACIONAL DE INNOVACIÓN PARA LA COMPETITIVIDAD Y PRODUCTIVIDAD

1 Alineamiento con los Objetivos Estratégicos y Acciones Estratégicas Institucionales del Plan Estratégico Institucional

Objetivo Estratégico Institucional :

Fortalecer la Capacidad de Innovación y emprendimiento en las actividades económicas del sector producción.

Acción Estratégica Institucional o Acción de Soporte :

Concursos de fondos de cofinanciamiento de innovación para empresas y emprendedores.

2 Programación Física y Financiera de la Actividad

Nombre de la Actividad/ Finalidad Presupuestal(**)	Unidad de Medida (***)	Cantidad Física y Presupuesto Total de la Finalidad Presupuestal	PROGRAMACIÓN TOTAL DE META FÍSICA / META FINANCIERA (S/.)												
			Abril	Mayo	Junio	Julio	Agosto	Setiembre	Octubre	Noviembre	Diciembre				
Actividad: Fortalecimiento de capacidades.	Informe	Cantidad Total Meta Física (*)								1					
Finalidad: Estudios para la promoción y desarrollo del mercado de innovación y		Presupuesto Total (S/)	206.752.00	0.00	56.752.00	0.00	0.00	75.000.00	0.00	75.000.00	0.00	0.00			
PROGRAMACIÓN FÍSICA DE LAS TAREAS															
No	Nombre de la Tarea	Unidad de Medida (***)	Cantidad	PROGRAMACIÓN META FÍSICA											
				Abril	Mayo	Junio	Julio	Agosto	Setiembre	Octubre	Noviembre	Diciembre			
1	Desembolsos para el desarrollo de Estudios para la Promoción y Desarrollo del Mercado de la Innovación Tecnológica, en el marco del Proyecto Innovación para la Competitividad (Contrato de Préstamo N° 2693/OC-PE)	Informe	1								1				

(*) No es resultado necesariamente de la sumatoria de las cantidades registradas en las tareas.

(**) Se considera el Nombre de la Actividad/Finalidad establecidas en el SIAF

(***) Unidad de Medida de la Finalidad



Órgano/Unidad Organica : PROGRAMA NACIONAL DE INNOVACIÓN PARA LA COMPETITIVIDAD Y PRODUCTIVIDAD

1 Alineamiento con los Objetivos Estratégicos y Acciones Estratégicas Institucionales del Plan Estratégico Institucional

Objetivo Estratégico Institucional : Fortalecer la Capacidad de Innovación y emprendimiento en las actividades económicas del sector producción.

Acción Estratégica Institucional o Acción de Soporte : Concursos de fondos de cofinanciamiento de innovación para empresas y emprendedores.

2 Programación Física y Financiera de la Actividad

Nombre de la Actividad/ Finalidad Presupuestal(*)	Unidad de Medida (**)	Cantidad Física y Presupuesto Total de la Finalidad Presupuestal	PROGRAMACIÓN TOTAL DE META FISICA / META FINANCIERA (S/.)									
			Abril	Mayo	Junio	Julio	Agosto	Septiembre	Octubre	Noviembre	Diciembre	
Actividad: Fortalecimiento de capacidades.	Proyecto implementado	Cantidad Total Meta Física (*)	6	2	1	1						2
Finalidad: Creación de la cultura de la innovación		Presupuesto Total (S/)	2.520.488.00	6.122.16	235.209.00	105.909.00	990.000.00	3.582.00		250.000.00	269.665.00	660.000.00

PROGRAMACIÓN FISICA DE LAS TAREAS

No	Nombre de la Tarea	Unidad de Medida (**)	Cantidad	PROGRAMACIÓN META FISICA									
				Abril	Mayo	Junio	Julio	Agosto	Septiembre	Octubre	Noviembre	Diciembre	
1	Desembolsos para ejecución de Proyectos de Populanzación de la Ciencia, Tecnología e Innovación - Proyectos Nuevos	Proyecto	14									14	
2	Desembolsos para ejecución de Proyectos de Incentivos favorables a la vinculación entre la oferta y demanda de servicios tecnológicos - Proyectos en Curso	Proyecto terminado	6	2	1	1						2	
3	Desembolsos para la Difusión de logros de políticas de ciencia y tecnología - Proyectos en Curso	Proyecto	1			1							

(*) No es resultado necesariamente de la sumatoria de las cantidades registradas en las tareas.

(**) Se considera el Nombre de la Actividad/Finalidad establecidas en el SMF

(***) Se considera la Finalidad



Órgano/Unidad Organica : PROGRAMA NACIONAL DE INNOVACIÓN PARA LA COMPETITIVIDAD Y PRODUCTIVIDAD

1 Alineamiento con los Objetivos Estratégicos y Acciones Estratégicas Institucionales del Plan Estratégico Institucional

Objetivo Estratégico Institucional : Fortalecer la Capacidad de Innovación y emprendimiento en las actividades económicas del sector productivo.

Acción Estratégica Institucional o Acción de Soporte : Concursos de fondos de cofinanciamiento de innovación para empresas y emprendedores.

2 Programación Física y Financiera de la Actividad

Nombre de la Actividad/ Finalidad Presupuestal (**)	Unidad de Medida (***)	Cantidad Física y Presupuesto Total de la Finalidad Presupuestal		PROGRAMACIÓN TOTAL DE META FÍSICA / META FINANCIERA (S/)											
				Abril	Mayo	Junio	Julio	Agosto	Setiembre	Octubre	Noviembre	Diciembre			
Actividad: Fortalecimiento de capacidades.	Proyecto implementado	Cantidad Total Meta Física (*)	153	19	11	19	10	21	22	16	10	25			
Finalidad: Incentivo a la innovación tecnológica empresarial.		Presupuesto Total (S/)	11,799,807.91	731,186.18	455,797.61	2,156,024.72	1,328,827.63	850,111.63	1,916,201.01	518,273.31	2,776,113.54	1,067,272.28			
PROGRAMACIÓN FÍSICA DE LAS TAREAS															
No	Nombre de la Tarea	Unidad de Medida (***)	Cantidad	PROGRAMACIÓN META FÍSICA											
				Abril	Mayo	Junio	Julio	Agosto	Setiembre	Octubre	Noviembre	Diciembre			
1	Subvenciones a Personas Naturales y Jurídicas privadas para el desarrollo de Proyectos de Innovación Tecnológica - Proyectos Nuevos.	Contrato	25	3	9	8	5						0		
2	Subvenciones a Personas Naturales y Jurídicas privadas para el desarrollo de Proyectos de Innovación Tecnológica - Proyectos en ejecución.	Proyectos Implementados	124	16	9	14	10	19	12	16	9	19			
3	Subvenciones a Personas Naturales y Jurídicas privadas para el desarrollo de Proyectos de Absorción Tecnológica - Proyectos Nuevos.	Proyecto Implementado	20			5			10				5		
4	Subvenciones a Personas Naturales y Jurídicas privadas para el desarrollo de Proyectos de Innovación Tecnológica de Alto Impacto.	Proyectos Implementados	9	3	2			2				1	1		

(*) No es resultado necesariamente de la sumatoria de las cantidades registradas en las tareas.
 (**) Se considera el Nombre de la Actividad/Finalidad establecidos en el SAF.
 (***) Unidad de Medida de la Finalidad.



Órgano/Unidad Orgánica : PROGRAMA NACIONAL DE INNOVACIÓN PARA LA COMPETITIVIDAD Y PRODUCTIVIDAD

1 Alineamiento con los Objetivos Estratégicos y Acciones Estratégicas Institucionales del Plan Estratégico Institucional

Objetivo Estratégico Institucional : Fortalecer la Capacidad de Innovación y emprendimiento en las actividades económicas del sector producción.

Acción Estratégica Institucional o Acción de Soporte : Concursos de fondos de cofinanciamiento de innovación para empresas y emprendedores.

2 Programación Física y Financiera de la Actividad

Nombre de la Actividad/ Finalidad Presupuestal(**)	Unidad de Medida (***)	Cantidad Física y Presupuesto Total de la Finalidad Presupuestal		PROGRAMACIÓN TOTAL DE META FISICA / META FINANCIERA (S/.)											
				Abril	Mayo	Junio	Julio	Agosto	Setiembre	Octubre	Noviembre	Diciembre			
Actividad: Fortalecimiento de capacidades	Proyectos implementados	Cantidad Total Meta Física (*)	148	8	12	22	30	8	4	5	29	30			
Finalidad: Incentivos para la investigación básica y aplicada.		Presupuesto Total (S/.)	11,521,248.34	61,902.30	1,425,494.27	376,454.67	1,568,495.55	1,210,654.86	730,728.83	2,525,423.69	1,145,907.37	2,476,186.60			

PROGRAMACIÓN FÍSICA DE LAS TAREAS				PROGRAMACIÓN META FISICA											
No	Nombre de la Tarea	Unidad de Medida (***)	Cantidad	Abril	Mayo	Junio	Julio	Agosto	Setiembre	Octubre	Noviembre	Diciembre			
1	Subvenciones / Transferencias financieras a Personas Naturales y Jurídicas privadas / entidades públicas para el desarrollo de Proyectos de Investigación Aplicada - Proyectos en ejecución.	Proyectos implementados	148	8	12	22	30	8	4	5	29	30			
2	Subvenciones / Transferencias financieras a Personas Naturales y Jurídicas privadas / entidades públicas para el desarrollo de Proyectos de Investigación Orientados a problemas y de interés estratégico - Proyectos nuevos.	Contrato	22					22							
3	Subvenciones / Transferencias financieras a Personas Naturales y Jurídicas privadas / entidades públicas para el desarrollo de Proyectos de Investigación Básica - proyectos en ejecución.	Contrato	48	3	5	11	1	2	1	1	9	15			

(*) No es necesario de la sumatoria de las cantidades registradas en las tareas.
 (***) Unidad de Medida de la Actividad/Finalidad establecidas en el SIAF.
 (***) Unidad de Medida de la Actividad/Finalidad establecidas en el SIAF.



Órgano/Unidad Organica : PROGRAMA NACIONAL DE INNOVACIÓN PARA LA COMPETITIVIDAD Y PRODUCTIVIDAD

1 Alineamiento con los Objetivos Estratégicos y Acciones Estratégicas Institucionales del Plan Estratégico Institucional

Objetivo Estratégico Institucional : Fortalecer la Capacidad de Innovación y emprendimiento en las actividades económicas del sector producción.

Acción Estratégica Institucional o Acción de Soporte : Diseño de nuevos y/o actualizados instrumentos que promuevan la innovación y el emprendimiento en el Sector Producción.

2 Programación Física y Financiera de la Actividad

Nombre de la Actividad/ Finalidad Presupuestal(*)	Unidad de Medida (**)	Cantidad Física y Presupuesto Total de la Finalidad Presupuestal		PROGRAMACIÓN TOTAL DE META FISICA / META FINANCIERA (S/)											
				Abril	Mayo	Junio	Julio	Agosto	Setiembre	Octubre	Noviembre	Diciembre			
Actividad: Fortalecimiento de capacidades	Informe	Cantidad Total/Meta Física (*)	8		1	1	1	1	1	1	1	1	1	1	
Finalidad: Gestión administrativa.		Presupuesto Total (S/)	2,279,399.00		110,000.00	0.00	12,500.00	12,500.00	65,620.00	12,500.00	331,220.00	1,735,059.00			
PROGRAMACIÓN FISICA DE LAS TAREAS															
No	Nombre de la Tarea	Unidad de Medida (**)	Cantidad	PROGRAMACION META FISICA											
				Abril	Mayo	Junio	Julio	Agosto	Setiembre	Octubre	Noviembre	Diciembre			
1	Actividades de Gestión Administrativa del Proyecto.	Informe	8		1	1	1	1	1	1	1	1	1	1	
2	Contratación de Servicios de Consultoría para la realización de Estudios específicos vinculados a la Administración del Proyecto.	Estudio	4										4		

(*) No es resultado necesariamente de la sumatoria de las cantidades registradas en las tareas.

(**) Se considera el Nombre de la Actividad/Finalidad establecidas en el SUAF

(***) Unidad de Medida de Finalidad

(****) Unidad de Medida de Actividad



Órgano/Unidad Organica : PROGRAMA NACIONAL DE INNOVACIÓN PARA LA COMPETITIVIDAD Y PRODUCTIVIDAD

1 Alineamiento con los Objetivos Estratégicos y Acciones Estratégicas Institucionales del Plan Estratégico Institucional

Objetivo Estratégico Institucional : Fortalecer la Capacidad de Innovación y emprendimiento en las actividades económicas del sector producción.

Acción Estratégica Institucional o Acción de Soporte : Diseño de nuevos y/o actualizados instrumentos que promuevan la innovación y el emprendimiento en el Sector Producción.

2 Programación Física y Financiera de la Actividad

Nombre de la Actividad/ Finalidad Presupuestal (**)	Unidad de Medida (***)	Cantidad Física y Presupuesto Total de la Finalidad Presupuestal		PROGRAMACIÓN TOTAL DE META FISICA / META FINANCIERA (S/)											
				Abril	Mayo	Junio	Julio	Agosto	Setiembre	Octubre	Noviembre	Diciembre			
Actividad. Fortalecimiento de capacidades.	Contrato	Cantidad Total Meta Física (*)	4								2			2	
Finalidad. Programas de emprendimiento.		Presupuesto Total (S/)	2,985,500.00						3,000.00	1,095,600.00	1,047,900.00	839,100.00			

PROGRAMACIÓN FISICA DE LAS TAREAS				PROGRAMACIÓN META FISICA											
No	Nombre de la Tarea	Unidad de Medida (***)	Cantidad	Abril	Mayo	Junio	Julio	Agosto	Setiembre	Octubre	Noviembre	Diciembre			
				1	Subvenciones a Personas Naturales y Jurídicas privadas para el desarrollo de Proyectos de Constitución y Fortalecimiento de Entidades Financieras.	Contrato	2								
2	Subvenciones a Personas Naturales y Jurídicas privadas para el desarrollo de Proyectos de Ecosistemas Regionales de Emprendimiento Dinámico.	Contrato	2							2					

(*) No es resultado necesariamente de la sumatoria de las cantidades registradas en las tareas.
 (**) Se inscriba el Nombre de la Actividad/Finalidad establecidas en el SAF.
 (***) Unicidad Finalidad.



Órgano/Unidad Orgánica : **PROGRAMA NACIONAL DE INNOVACIÓN PARA LA COMPETITIVIDAD Y PRODUCTIVIDAD**

1 Alineamiento con los Objetivos Estratégicos y Acciones Estratégicas Institucionales del Plan Estratégico Institucional

Objetivo Estratégico Institucional : Fortalecer la Capacidad de Innovación y emprendimiento en las actividades económicas del sector producción.

Acción Estratégica Institucional o Acción de Soporte : Diseño de nuevos y/o actualizados instrumentos que promuevan la innovación y el emprendimiento en el Sector Producción.

2 Programación Física y Financiera de la Actividad

Nombre de la Actividad/ Finalidad Presupuestal (**)	Unidad de Medida (***)	Cantidad Física y Presupuesto Total de la Finalidad Presupuestal		PROGRAMACIÓN TOTAL DE META FISICA / META FINANCIERA (\$/)											
				Abril	Mayo	Junio	Julio	Agosto	Setiembre	Octubre	Noviembre	Diciembre			
Actividad: Fortalecimiento de capacidades	Proyectos Implementados	Cantidad Total Meta Física (*)	10										10		
Finalidad: Desarrollo de capacidades de difusión tecnológica		Presupuesto Total (\$/)	6,942,600.00				27,920.00	8,000.00	87,680.00	8,000.00	1,183,280.00	5,627,720.00			
PROGRAMACIÓN FISICA DE LAS TAREAS															
No	Nombre de la Tarea	Unidad de Medida (***)	Cantidad	PROGRAMACION META FISICA											
				Abril	Mayo	Junio	Julio	Agosto	Setiembre	Octubre	Noviembre	Diciembre			
1	Subvenciones a Personas Naturales y Jurídicas privadas para el desarrollo de Proyectos de Análisis de brechas tecnológicas y de demandas.	Contratos	10											10	
2	Subvenciones a Personas Naturales y Jurídicas privadas para el desarrollo de Proyectos de Absorción y Adopción Tecnológica.	Proyectos Implementados	10										10		
3	Contratación de Persona Natural o Jurídica para Desarrollo de Curso de Capacitación en Metodología Diagnósticos Empresariales.	Curso	1										1		

(*) No es resultado necesariamente de la sumatoria de las cantidades registradas en las tareas
 (**) Se consultó el nombre de la Actividad/Finalidad establecidas en el SAF
 (***) Unidad de Medida



Órgano/Unidad Organica : PROGRAMA NACIONAL DE INNOVACIÓN PARA LA COMPETITIVIDAD Y PRODUCTIVIDAD

1 Alineamiento con los Objetivos Estratégicos y Acciones Estratégicas Institucionales del Plan Estratégico Institucional

Objetivo Estratégico Institucional : Fortalecer la Capacidad de Innovación y emprendimiento en las actividades económicas del sector producción.

Acción Estratégica Institucional o Acción de Soporte : Diseño de nuevos y/o actualizados instrumentos que promuevan la innovación y el emprendimiento en el Sector Producción.

2 Programación Física y Financiera de la Actividad

Nombre de la Actividad/ Finalidad Presupuestal ^(*)	Unidad de Medida ^(**)	Cantidad Física y Presupuesto Total de la Finalidad Presupuestal		PROGRAMACIÓN TOTAL DE META FÍSICA / META FINANCIERA (S/)											
				Abril	Mayo	Junio	Julio	Agosto	Setiembre	Octubre	Noviembre	Diciembre			
Actividad: Fortalecimiento de capacidades.	Contrato	Cantidad Total Meta Física (†)	5										5		
Finalidad: Desarrollo de recursos humanos para I+D+i.		Presupuesto Total (S/)	1,618,200.00											328,680.00	1,289,520.00
PROGRAMACIÓN FÍSICA DE LAS TAREAS															
No	Nombre de la Tarea	Unidad de Medida ^(**)	Cantidad	PROGRAMACIÓN META FÍSICA											
				Abril	Mayo	Junio	Julio	Agosto	Setiembre	Octubre	Noviembre	Diciembre			
1	Subvenciones a Personas Naturales y Jurídicas privadas para el desarrollo de Proyectos de Cursos de hasta 40 horas	Curso	4											4	
2	Desembolso de Becas de Cursos Cortos en el Extranjero	Contrato	5											5	

(†) No es resultado necesariamente de la sumatoria de las cantidades registradas en las tareas.
 (**) Se considera el Nombre de la Actividad/Finalidad establecidas en el SIF
 (***) Unidad de Medida



Órgano/Unidad Orgánica :

PROGRAMA NACIONAL DE INNOVACIÓN PARA LA COMPETITIVIDAD Y PRODUCTIVIDAD

1 Alineamiento con los Objetivos Estratégicos y Acciones Estratégicas Institucionales del Plan Estratégico Institucional

Objetivo Estratégico Institucional :

Fortalecer la Capacidad de Innovación y emprendimiento en las actividades económicas del sector producción.

Acción Estratégica Institucional o Acción de Soporte :

Diseño de nuevos y/o actualizados instrumentos que promuevan la innovación y el emprendimiento en el Sector Producción.

2 Programación Física y Financiera de la Actividad

Nombre de la Actividad/ Finalidad Presupuestal ^(*)	Unidad de Medida (**)	Cantidad Física y Presupuesto Total de la Finalidad Presupuestal	PROGRAMACIÓN TOTAL DE META FÍSICA / META FINANCIERA (S/)												
			Abril	Mayo	Junio	Julio	Agosto	Setiembre	Octubre	Noviembre	Diciembre				
Actividad: Fortalecimiento de capacidades.	Contrato	Cantidad Total Meta Física (*)	0								0				
Finalidad: Creación de una cultura de la innovación.		Presupuesto Total (S/)	1,087,500.00	0.00	0.00	0.00	0.00	0.00	0.00	0.00	159,360.00	380,340.00	547,800.00		
PROGRAMACIÓN FÍSICA DE LAS TAREAS															
No	Nombre de la Tarea	Unidad de Medida (**)	Cantidad	PROGRAMACION META FÍSICA											
				Abril	Mayo	Junio	Julio	Agosto	Setiembre	Octubre	Noviembre	Diciembre			
1	Contratación de Servicio de Consultoría para el desarrollo de estudios estratégicos en el marco de la creación de la cultura de la Innovación.	Estudio	5										5		
2	Desembozos para ejecución de Proyectos de Popularización de la Ciencia, Tecnología e Innovación.	Contrato	8									8			
3	Desembozos para ejecución de actividades de fortalecimiento de la institucionalidad de actores públicos del ecosistema.	Acción	1											1	

(*) No es resultado necesariamente de la sumatoria de las cantidades registradas en las tareas.

(**) Corresponde al Nombre de la Actividad/Finalidad establecidos en el SIAF.

(***) Corresponde al Nombre de la Finalidad.



Órgano/Unidad Organica : PROGRAMA NACIONAL DE INNOVACIÓN PARA LA COMPETITIVIDAD Y PRODUCTIVIDAD

1 Alineamiento con los Objetivos Estratégicos y Acciones Estratégicas Institucionales del Plan Estratégico Institucional

Objetivo Estratégico Institucional : Fortalecer la Capacidad de Innovación y emprendimiento en las actividades económicas del sector producción.

Acción Estratégica Institucional o Acción de Soporte : Diseño de nuevos y/o actualizados instrumentos que promuevan la innovación y el emprendimiento en el Sector Producción.

2 Programación Física y Financiera de la Actividad

Nombre de la Actividad/ Finalidad Presupuestal ^(*)	Unidad de Medida ^(**)	Cantidad Físicas y Presupuesto Total de la Finalidad Presupuestal		PROGRAMACIÓN TOTAL DE META FÍSICA / META FINANCIERA (S/)											
				Abril	Mayo	Junio	Julio	Agosto	Setiembre	Octubre	Noviembre	Diciembre			
Actividad: Fortalecimiento de capacidades.	Contrato	Cantidad Total Meta Física (*)	24						22				2		
Finalidad: Incentivos para la innovación tecnológica empresarial.		Presupuesto Total (S/)	4,296,395.00	0.00	0.00	0.00	0.00	0.00	1,660,000.00	20,000.00	0.00		2,616,395.00		
PROGRAMACIÓN FÍSICA DE LAS TAREAS															
No	Nombre de la Tarea	Unidad de Medida ^(**)	Cantidad	PROGRAMACIÓN META FÍSICA											
				Abril	Mayo	Junio	Julio	Agosto	Setiembre	Octubre	Noviembre	Diciembre			
1	Subvenciones a Personas Naturales y Jurídicas privadas para el desarrollo de Proyectos de Innovación Tecnológica.	Contrato	24						22				2		

(*) No es resultado necesariamente de la sumatoria de las cantidades registradas en las tareas

(**) Se considera el Nombre de la Actividad/Finalidad establecidos en el SIAF

(***) Unidad de Medida de la Finalidad



Órgano/Unidad Organica : PROGRAMA NACIONAL DE INNOVACIÓN PARA LA COMPETITIVIDAD Y PRODUCTIVIDAD

1 Alineamiento con los Objetivos Estratégicos y Acciones Estratégicas Institucionales del Plan Estratégico Institucional

Objetivo Estratégico Institucional : Fortalecer la Capacidad de Innovación y emprendimiento en las actividades económicas del sector producción.

Acción Estratégica Institucional o Acción de Soporte : Concursos de fondos de cofinanciamiento de innovación para empresas y emprendedores.

2 Programación Física y Financiera de la Actividad

Nombre de la Actividad/ Finalidad Presupuestal(*)	Unidad de Medida (**)	Cantidad Física y Presupuesto Total de la Finalidad Presupuestal		PROGRAMACIÓN TOTAL DE META FÍSICA / META FINANCIERA (S/)												
				Abril	Mayo	Junio	Julio	Agosto	Setiembre	Octubre	Noviembre	Diciembre				
Actividad: Apoyo en la investigación y desarrollo para la Competitividad.	Investigación	Cantidad Total Meta Física (*)	2	1	1											
Finalidad: Gestión administrativa.		Presupuesto Total (S/)	243,139.85	40,000.00	203,139.00											
PROGRAMACIÓN FÍSICA DE LAS TAREAS				PROGRAMACIÓN META FÍSICA												
No	Nombre de la Tarea	Unidad de Medida (**)	Cantidad	Abril	Mayo	Junio	Julio	Agosto	Setiembre	Octubre	Noviembre	Diciembre				
1	Actividades de Gestión Administrativa del Proyecto.	Investigación	2	1	1											

(*) No es resultado necesariamente de la sumatoria de las cantidades registradas en las tareas.
 (***) Se considera el Nombre de la Actividad/Finalidad establecidas en el SAF.
 (****) Unidad de Medida de la Finalidad.



Órgano/Unidad Orgánica : PROGRAMA NACIONAL DE INNOVACIÓN PARA LA COMPETITIVIDAD Y PRODUCTIVIDAD

1 Alineamiento con los Objetivos Estratégicos y Acciones Estratégicas Institucionales del Plan Estratégico Institucional

Objetivo Estratégico Institucional : Fortalecer la Capacidad de Innovación y emprendimiento en las actividades económicas del sector producción

Acción Estratégica Institucional o Acción de Soporte : Concursos de fondos de cofinanciamiento de innovación para empresas y emprendedores.

2 Programación Física y Financiera de la Actividad

Nombre de la Actividad/ Finalidad Presupuestal (*)	Unidad de Medida (**)	Cantidad Física y Presupuesto Total de la Finalidad Presupuestal		PROGRAMACIÓN TOTAL DE META FÍSICA / META FINANCIERA (S/)											
				Abril	Mayo	Junio	Julio	Agosto	Setiembre	Octubre	Noviembre	Diciembre			
Actividad: Apoyo en la investigación y desarrollo p	Documento	Cantidad Total Meta Física (*)	93	2	91										
Finalidad: Innovación tecnológica.		Presupuesto Total (S/)	1,459,935.99	1,459,935.99	0.00	0.00	0.00	0.00	0.00	0.00	0.00	0.00	0.00	0.00	
PROGRAMACION FÍSICA DE LAS TAREAS															
No	Nombre de la Tarea	Unidad de Medida (**)	Cantidad	PROGRAMACIÓN META FÍSICA											
				Abril	Mayo	Junio	Julio	Agosto	Setiembre	Octubre	Noviembre	Diciembre			
1	Convenios suscritos para fomentar la innovación tecnológica en el marco del fondo FIDECOM.	Documento	93	2	91										

No es resultado necesariamente de la sumatoria de las cantidades registradas en las tareas.
Se considera el Nombre de la Actividad/Finalidad establecidas en el SMF
Unidad de Medida de la Finalidad



Órgano/Unidad Organica : PROGRAMA NACIONAL DE INNOVACIÓN PARA LA COMPETITIVIDAD Y PRODUCTIVIDAD

1 Alineamiento con los Objetivos Estratégicos y Acciones Estratégicas Institucionales del Plan Estratégico Institucional

Objetivo Estratégico Institucional : Fortalecer la Capacidad de Innovación y emprendimiento en las actividades económicas del sector producción.

Acción Estratégica Institucional o Acción de Soporte : Concursos de fondos de cofinanciamiento de innovación para empresas y emprendedores.

2 Programación Física y Financiera de la Actividad

Nombre de la Actividad/ Finalidad Presupuestal ^(*)	Unidad de Medida ^(**)	Cantidad Física y Presupuesto Total de la Finalidad Presupuestal	PROGRAMACIÓN TOTAL DE META FISICA / META FINANCIERA (S/)										
			Abril	Mayo	Junio	Julio	Agosto	Setiembre	Octubre	Noviembre	Diciembre		
Actividad: Apoyo a la investigación y desarrollo para la competitividad.	Informe	Cantidad Total Meta Física (*)	11	1	1	1	1	1	1	1	3	1	
Finalidad: Coordinación y administración general		Presupuesto Total (S/)	1,259,267.00	64,707.00	161,000.00	65,600.00	71,450.00	82,500.00	130,360.00	146,900.00	276,000.00	240,750.00	
PROGRAMACIÓN FÍSICA DE LAS TAREAS													
No	Nombre de la Tarea	Unidad de Medida ^(**)	Cantidad	PROGRAMACIÓN META FISICA									
				Abril	Mayo	Junio	Julio	Agosto	Setiembre	Octubre	Noviembre	Diciembre	
1	Actividades de Gestión Administrativa del Proyecto.	Informe	9	1	1	1	1	1	1	1	1	1	
2	Servicio de consultoría para la auditoría financiera - Año 2016.	Informe	2								2		

(*) No es resultado necesariamente de la sumatoria de las cantidades registradas en las tareas
 (***) Se considera el Nombre de la Actividad/Finalidad establecidas en el SNAF
 (****) Unidad de Medida de la Finalidad



Órgano/Unidad Organica : PROGRAMA NACIONAL DE INNOVACIÓN PARA LA COMPETITIVIDAD Y PRODUCTIVIDAD

1 Alineamiento con los Objetivos Estratégicos y Acciones Estratégicas Institucionales del Plan Estratégico Institucional

Objetivo Estratégico Institucional : Fortalecer la Capacidad de Innovación y emprendimiento en las actividades económicas del sector producción.

Acción Estratégica Institucional o Acción de Soporte : Concursos de fondos de cofinanciamiento de innovación para empresas y emprendedores.

2 Programación Física y Financiera de la Actividad

Nombre de la Actividad/ Finalidad Presupuestal(*)	Unidad de Medida (**)	Cantidad Física y Presupuesto Total de la Finalidad Presupuestal	PROGRAMACIÓN TOTAL DE META FISICA / META FINANCIERA (S/)										
			Abril	Mayo	Junio	Julio	Agosto	Setiembre	Octubre	Noviembre	Diciembre		
Actividad: Apoyo en la investigación y desarrollo para la competitividad.	Convenios	Cantidad Total Meta Física (*)	1						1				
Finalidad: Fortalecimiento de la competitividad del Clusters a nivel nacional.		Presupuesto Total (S/)	950.650.79	0	368.886	0	0	0	97.500	270.829	223.436	0	
PROGRAMACIÓN FISICA DE LAS TAREAS													
No	Nombre de la Tarea	Unidad de Medida (**)	Cantidad	PROGRAMACIÓN META FISICA									
				Abril	Mayo	Junio	Julio	Agosto	Setiembre	Octubre	Noviembre	Diciembre	
1	Suscripción de Convenios de Clusters.	Convenios	1						1				
2	Desembolsos de Proyectos de Dinamización Inicial de Clusters.	Documento	6		3					3			

(*) No es resultado necesariamente de la sumatoria de las cantidades registradas en las tareas.

(**) Se refiere al Nombre de la Actividad/Finalidad establecidas en el SUAF

(***) Se refiere a la Finalidad



Órgano/Unidad Organica : PROGRAMA NACIONAL DE INNOVACIÓN PARA LA COMPETITIVIDAD Y PRODUCTIVIDAD

1 Alineamiento con los Objetivos Estratégicos y Acciones Estratégicas Institucionales del Plan Estratégico Institucional

Objetivo Estratégico Institucional : Fortalecer la Capacidad de Innovación y emprendimiento en las actividades económicas del sector producción.

Acción Estratégica Institucional o Acción de Soporte : Concursos de fondos de cofinanciamiento de innovación para empresas y emprendedores.

2 Programación Física y Financiera de la Actividad

Nombre de la Actividad/ Finalidad Presupuestal(*)	Unidad de Medida (**)	Cantidad Física y Presupuesto Total de la Finalidad Presupuestal	PROGRAMACIÓN TOTAL DE META FISICA / META FINANCIERA (S/)												
			Abril	Mayo	Junio	Julio	Agosto	Setiembre	Octubre	Noviembre	Diciembre				
Actividad. Apoyo en la innovación para la compra	Convenios	Cantidad Total Meta Física (*)	7					7							
Finalidad. Fomento a la articulación productiva a nivel nacional.		Presupuesto Total (S/)	631.855.00	12.750.00	26.854.68	312.250.00	0.00	290.000.00	0.00	0.00	0.00	0.00	0.00		
PROGRAMACIÓN FISICA DE LAS TAREAS															
No	Nombre de la Tarea	Unidad de Medida (**)	Cantidad	PROGRAMACIÓN META FISICA											
				Abril	Mayo	Junio	Julio	Agosto	Setiembre	Octubre	Noviembre	Diciembre			
1	Suscripción de Convenios del Programa de Desarrollo de Proveedores del Fondo MIPYME.	Convenios	7					7							
2	Desembolsos de Proyectos de Dinamización Inicitivas de Cluster.	Documento	4	1	0	3	0	0	0	0	0	0	0		

(*) No es resultado necesariamente de la sumatoria de las cantidades registradas en las tareas.

(**) Corresponde al Nombre de la Actividad/Finalidad establecidos en el SIAF

(***) Unidad de Medida de la Finalidad



Órgano/Unidad Organica : PROGRAMA NACIONAL DE INNOVACIÓN PARA LA COMPETITIVIDAD Y PRODUCTIVIDAD

1 Alineamiento con los Objetivos Estratégicos y Acciones Estratégicas Institucionales del Plan Estratégico Institucional

Objetivo Estratégico Institucional : Fortalecer la Capacidad de Innovación y emprendimiento en las actividades económicas del sector producción.

Acción Estratégica Institucional o Acción de Soporte : Concursos de fondos de cofinanciamiento de innovación para empresas y emprendedores.

2 Programación Física y Financiera de la Actividad

Nombre de la Actividad/ Finalidad Presupuestal(**)	Unidad de Medida (***)	Cantidad Física y Presupuesto Total de la Finalidad Presupuestal		PROGRAMACIÓN TOTAL DE META FISICA / META FINANCIERA (S/)											
				Abril	Mayo	Junio	Julio	Agosto	Septiembre	Octubre	Noviembre	Diciembre			
Actividad: Apoyo a la investigación y desarrollo para la competitividad.	Documento	Cantidad Total Meta Física (*)	22	1	6	8	3	4							
Finalidad: Transferencia financiera a entidades públicas.		Presupuesto Total (S/)	1,315,046.73	490,283.57	341,794.84	91,236.27	26,552.92	348,584.07	0.00	0.00	0.00	16,495.06			
PROGRAMACIÓN FISICA DE LAS TAREAS															
Nº	Nombre de la Tarea	Unidad de Medida (***)	Cantidad	PROGRAMACIÓN META FISICA											
				Abril	Mayo	Junio	Julio	Agosto	Septiembre	Octubre	Noviembre	Diciembre			
1	Desembolsos mediante transferencias financieras a entidades públicas.	Documento	23	1	6	8	3	4							

(*) No es resultado necesariamente de la sumatoria de las cantidades registradas en las tareas.
 (***) Se considera el Nombre de la Actividad/Finalidad establecidas en el SIAF
 (****) Unidad de Medida de la Finalidad

